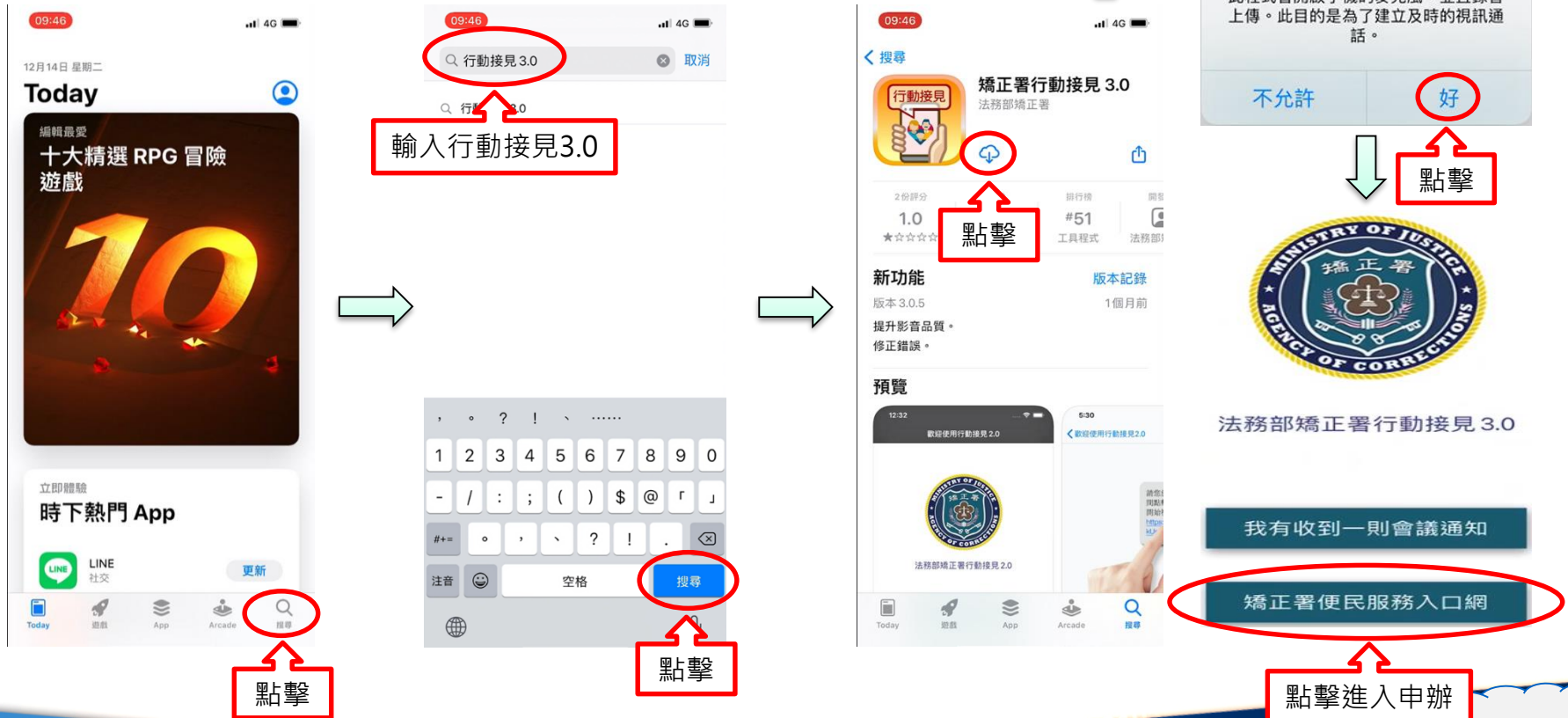


手機 (IOS) 下載行動接見3.0

- 步驟一：開啟App Store
- 步驟二：進入頁面搜尋行動接見3.0並點擊下載。
- 步驟三：開啟程式並同意取用相機、麥克風，進入便民服務入口網開始申辦（網頁有操作教學-錄影檔）。



流程圖：

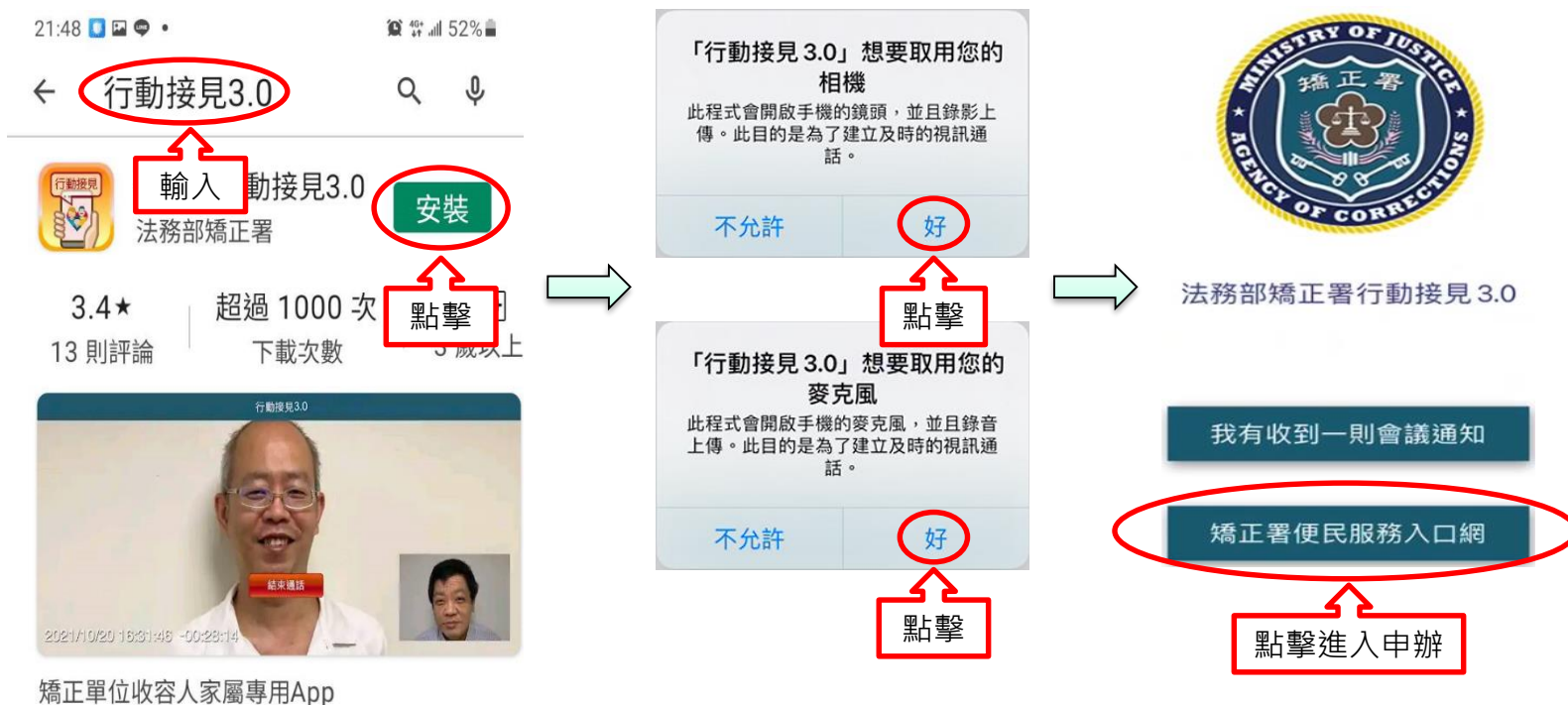


手機（ 安卓 ） 下載行動接見3.0



- 步驟一：開啟Play商店
- 步驟二：進入頁面搜尋行動接見3.0並點擊安裝。
- 步驟三：開啟程式並同意取用相機、麥克風，進入便民服務入口網開始申辦（網頁有操作教學-錄影檔）。

流程圖：



行動接見申辦操作簡易流程說明圖

★ 便民服務入口網網址：<https://service.mjac.moj.gov.tw/MBLPWEB/>

1. 註冊帳號

註冊後僅電話、手機可自行更改其餘欄位無法自行更改，註冊資料請與後續檢附線上身分證資料相同。

姓名	身分證
信箱	生日
提醒您：信箱不可重複註冊	
手機	電話
辦理行動接見必填	
密碼	再次確認密碼

2. 服務項目申請

服務項目申請對象

選擇監獄：0609

與收容人關係：申請對象：0609字○○

申請服務項目內容

預約現場接見 預約遠程接見 預約行動接見 家庭聯絡簿

需上傳之佐證檔案

檔案可上傳尺寸合計 MB

身分證文件 20160802_095737.jpg
(可上傳類型PDF、PNG、JPG、JPEG)

關係證明文件 20160827_135647.jpg
(可上傳類型PDF、PNG、JPG、JPEG)

正面識別照片 20200918_142903.jpg
(可上傳類型PNG、JPG、JPEG)

3. 預約接見

確認預約接見資訊

- 接見種類：行動接見
- 預約接見日期：2020/10/07 第10梯次 16:30~16:50
- 收容人姓名：李○○ 基隆監獄 呼號：0609
- 請求接見之相當理由：本人或財物遭受災害
- 申請人：楊測試
- 第二接見人：
- 第三接見人：



步驟一、註冊帳號

1. 點擊註冊



2. 同意個資收集



3. 填寫基本資料

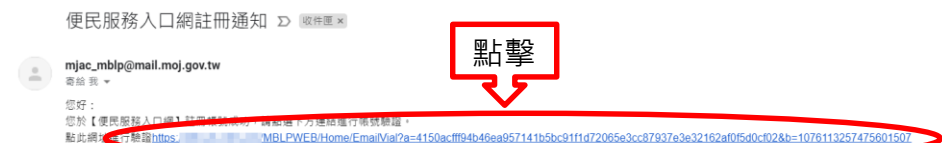
註冊帳號



4. 系統送出驗證郵件



5. 至信箱開啟郵件並點擊網址完成驗證



步驟二、服務項目申請

1.查詢收容人

服務項目申請

服務項目申請對象

請選擇矯正機關 呼號 **查詢**

請輸入四或六碼數字

與收容人關係 **點擊**

申請服務項目內容

請先按上方查詢人員確定收容人所在監所正確。

2.勾選申請項目

申請服務項目內容

預約現場接見 預約遠距接見 預約行動接見 (正面照必須上傳) **點擊**

3.上傳佐證文件

需上傳之佐證檔案

正面照
必須上傳正面清晰大頭照(可上傳類型PNG、JPG、JPEG)

點擊上傳

上傳檔案

自行上傳相關檔案 授權機關調閱MyData資料

檔案可上傳尺寸合計 20 MB
目前上傳 0 MB

身份證明文件
請至少上傳1份文件(可上傳類型PDF、PNG、JPG、JPEG)

上傳檔案

關係證明文件
可上傳類型PDF、PNG、JPG、JPEG

上傳檔案

點擊上傳

上傳檔案大小超過限制，或未上傳任何文件。
身分證明文件未上傳。
正面照未上傳。

送出申請 **點擊**

步驟三、線上預約申請

1. 選擇接見種類

選擇接見類型 選擇接見對象 選擇其他接見人 預約時段挑選 上傳附件 確認預約接見資訊

遠距接見 就近接見機關 請選擇

行動接見

下一步

4. 挑選時段

2021/10/24 ~ 2021/10/30
若無出現可選擇之樣次，則表示可預約時段均已滿

此收容人通訊接見次數已用完

樣次	星期日 24	星期一 25	星期二 26	星期三 27	星期四 28	星期五 29	星期六 30
第1樣 09:00							
第2樣 09:30							
第3樣 10:00							
第4樣 10:30							
第5樣 11:00							
第6樣 14:00							
第7樣 14:30							
第8樣 15:00							
第9樣 15:30							
第10樣 16:00							

上一步 下一步

2. 選擇接見對象

選擇接見類型 選擇接見對象 選擇其他接見人 預約時段挑選 確認預約接見資訊

申請接見對象

請選擇

*最近親屬、家屬、律師、辯護人無須填寫相當理由

上一步 下一步

5. 上傳附件(NEW)

請求接見之相當理由：家屬或最近親屬
附件可上傳類型PDF、PNG、JPG、JPEG

上傳檔案

上一步 下一步

3. 選擇其它接見人 (其他接見人需完成步驟二才可選取)

選擇接見類型 選擇接見對象 選擇其他接見人 預約時段挑選 上傳附件 確認預約接見資訊

第二接見人

第三接見人

上一步 下一步

6. 確認預約資訊

接見種類：行動接見

預約接見日期：2021/11/17 第 10 樣次 16:00-16:25

收容人姓名：花福輝 臺北監獄 呼號：0036

請求接見之相當理由：家屬或最近親屬

申請人：李延賓

第二接見人：

第三接見人：

行動接見時請在穩定的網路環境下進行，以確保視訊品質

已上傳附件檔案

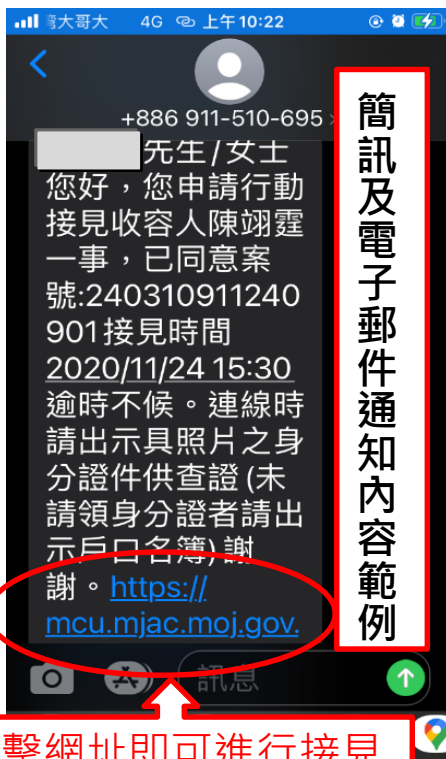
上一步 確認

- 07. 本人或財物遭受災害、
- 08. 收容人之家屬或最近親屬喪亡或有生命危險、
- 09. 收容人所屬國或地區之外交、領事人員或可代表其國家或地區之人員、
- 10. 其他經機關認有重大或特殊之情形，不列入接見次數

步驟四、如何操作連線

- 說明一：系統將於接見日前一日下午4點後，發送簡訊及電子郵件通知。
- 說明二：於當日預約之接見時間，開啟簡訊或電子郵件點選連結網址即可進行接見。

流程圖：



手機行動接見畫面

