

法務部矯正署澎湖監獄

受刑人統計分析

中華民國113年3月份

法務部矯正署澎湖監獄
統計室編製

法務部矯正署澎湖監獄

收容現況及特性

矯正機關並不如外界想像中的神秘，其主要功能為維護人權保障、社會安全與國家形象；不僅對收容人施以消極的隔離監禁，以防衛社會，保障大眾；更重要的是積極對收容人進行矯正及教誨，使他們改過向善，復歸社會，不再犯罪，成為有用的人。

一、收容對象:本監收容對象包含受刑人、刑事被告及收容少年，臚陳如下：

- (一) 受刑人部分：本監以收容重刑及普通犯為原則，兼收臺灣澎湖地方檢察署檢察官指揮執行之受刑人。
- (二) 刑事被告及收容少年部分：本監兼辦看守所、少年觀護所業務，收容臺灣澎湖地方法院羈押之刑事被告及關於少年之收容及少年刑事案件審理中少年之羈押為原則。
- (三) 附設成年觀察勒戒處所及少年觀察勒戒處所：收容受觀察勒戒處分之成年人及受觀察勒戒處分之少年。

二、核定收容額：1,637人。



二、收容特色

(一) 超額收容狀況分析

113年3月底在監收容人人數為976人（含受刑人962人、被告及被管收人12人、成年受觀察勒戒人1人、收容少年1人、少年受觀察勒戒人0人），其中收容人核定容額為1,637人，超收人數為-661人，超收比率為-40.4%。

表1 法務部矯正署澎湖監獄各類收容人數

單位：人

項目別	109年底	110年底	111年底	112年底	113年3月底
總收容人數	1,356	1,157	1,062	1,009	976
受刑人	1,338	1,149	1,054	1,002	962
被告及被管收人	16	5	5	1	12
成年受觀察勒戒人	2	3	3	6	1
收容少年	-	-	-	-	1
少年受觀察勒戒人	-	-	-	-	-

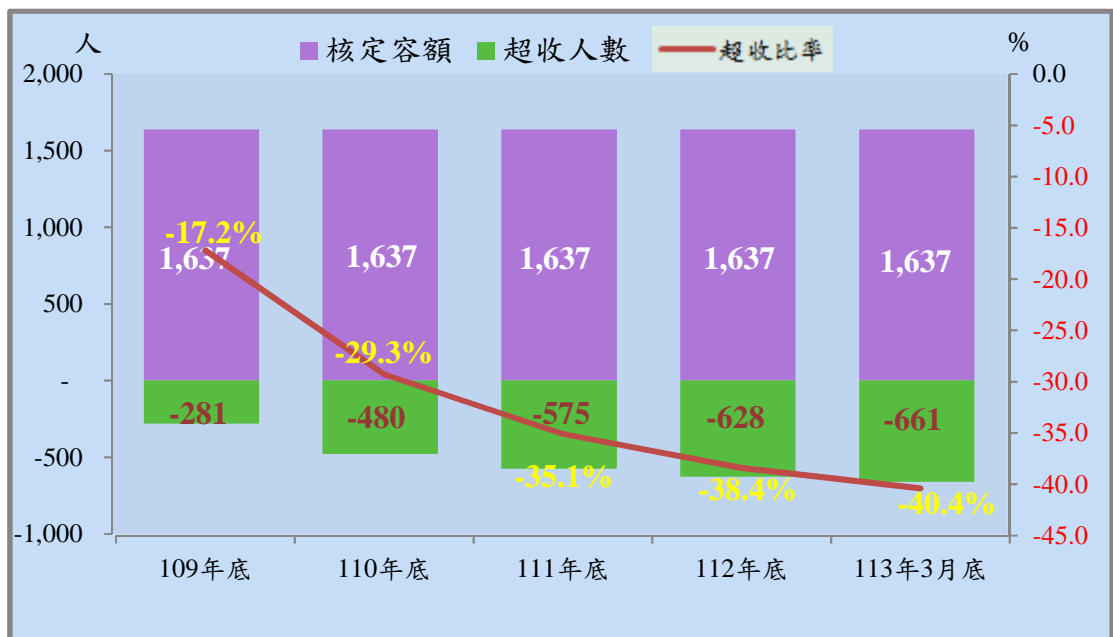
註：受刑人中有1人為乙種指揮書入監係暫時收容，後表不計入。

表2 法務部矯正署澎湖監獄收容人超額收容狀況

單位：人、%

項目別	109年底	110年底	111年底	112年底	113年3月底
總收容人數	1,356	1,157	1,062	1,009	976
核定容額	1,637	1,637	1,637	1,637	1,637
超收人數	- 281	- 480	- 575	- 628	- 661
超收比率	- 17.2	- 29.3	- 35.1	- 38.4	- 40.4

圖1 法務部矯正署澎湖監獄收容人超額收容狀況



(二)新入監受刑人罪名

113年1-3月新入監受刑人人數為30人，其中罪名以公共危險罪15人占50.0%最多；其次為毒品罪6人占20.0%；第三為竊盜罪3人占10.0%，三者合計為24人，占80.0%。

表3 法務部矯正署澎湖監獄新入監受刑人主要罪名

單位：人、%

罪名別	109年	110年	111年	112年	113年1-3月	百分比(%)
總計	98	122	85	112	30	100.0
公共危險罪	34	37	32	33	15	50.0
偽造文書印文罪	-	1	3	-	-	0.0
妨害性自主罪	9	6	4	4	-	0.0
傷害罪	1	6	5	4	1	3.3
竊盜罪	8	16	5	11	3	10.0
侵占罪	3	2	1	-	-	0.0
詐欺罪	5	6	2	8	1	3.3
恐嚇取財得利罪	1	-	1	-	-	0.0
貪污治罪條例	1	1	-	2	-	0.0
槍砲彈藥刀械管制條例	11	14	7	6	1	3.3
毒品罪	16	17	12	17	6	20.0
其他罪名	9	16	13	27	3	10.0

說明：毒品罪人數含毒品危害防制條例、肅清煙毒條例及麻醉藥品管理條例人數，以下同。

註：本表百分比係由Excel之演算程式演算而得。

圖2 法務部矯正署澎湖監獄新入監受刑人主要罪名

113年1-3月



(三)實際出獄受刑人罪名

113年1-3月出監受刑人人數為66人，其中罪名以毒品罪者33人，占50.0%最多；其次為公共危險罪者13人，占19.7%；第三為竊盜罪者9人，占13.6%，三者合計為55人，占83.3%。

表4 法務部矯正署澎湖監獄實際出獄受刑人主要罪名

單位：人、%

罪名別	109年	110年	111年	112年	113年1-3月	百分比(%)	
						人數	百分比
總計	367	362	268	257	66	100.0	100.0
公共危險罪	31	29	36	37	13	19.7	19.7
偽造文書印文罪	-	1	2	1	-	0.0	0.0
妨害性自主罪	-	-	-	-	-	0.0	0.0
殺人罪	3	2	2	1	-	0.0	0.0
傷害罪	-	6	7	3	1	1.5	1.5
竊盜罪	14	20	13	16	9	13.6	13.6
強盜罪	11	8	4	3	1	1.5	1.5
詐欺罪	6	4	1	6	-	0.0	0.0
懲治盜匪條例	1	-	-	-	-	0.0	0.0
槍砲彈藥刀械管制條例	16	17	16	10	4	6.1	6.1
毒品罪	266	255	170	156	33	50.0	50.0
其他罪名	19	20	17	24	5	7.6	7.6

說明：毒品罪人數含毒品危害防制條例、肅清煙毒條例及麻醉藥品管理條例人數，以下同。

註：本表百分比係由Execl之演算程式演算而得。

圖3 法務部矯正署澎湖監獄實際出獄受刑人主要罪名

113年1-3月



(四)在監受刑人罪名

113年3月底在監受刑人人數為962人，其中罪名以毒品罪者721人，占74.9%最多；其次為公共危險罪者57人，占5.9%；第三為竊盜罪者48人，占5.0%，三者合計為826人，占85.8%。

表5 法務部矯正署澎湖監獄在監受刑人主要罪名

單位：人、%

罪名別	109年底	110年底	111年底	112年底	113年3月底	百分比(%)	
						人數	百分比
總計	1,337	1,148	1,054	1,002	962	100.0	
公共危險罪	24	32	36	57	57	5.9	
強盜罪	33	31	30	25	23	2.4	
竊盜罪	38	43	45	55	48	5.0	
殺人罪	21	15	15	13	13	1.4	
懲治盜匪條例	1	1	1	1	1	0.1	
槍砲彈藥刀械管制條例	31	29	27	25	21	2.2	
搶奪罪	4	5	5	5	5	0.5	
傷害罪	10	9	8	8	6	0.6	
詐欺罪	7	6	26	39	44	4.6	
擄人勒贖罪	1	1	1	-	-	-	
毒品罪	1,143	959	834	748	721	74.9	
其他罪名	24	17	26	26	23	2.4	

說明：毒品罪人數含毒品危害防制條例、肅清煙毒條例及麻醉藥品管理條例人數，以下同。

註：本表百分比係由Execl之演算程式演算而得。

圖4 法務部矯正署澎湖監獄在監受刑人主要罪名

113年3月底



(五)在監受刑人年齡

113年3月底在監受刑人人數為962人，其中年齡以40-50歲未滿者318人，占33.1%最多；其次為50-60歲未滿者255人，占26.5%；第三為30-40歲未滿者156人，占16.2%，三者合計為729人，占75.8%。

表6 法務部矯正署澎湖監獄在監受刑人年齡

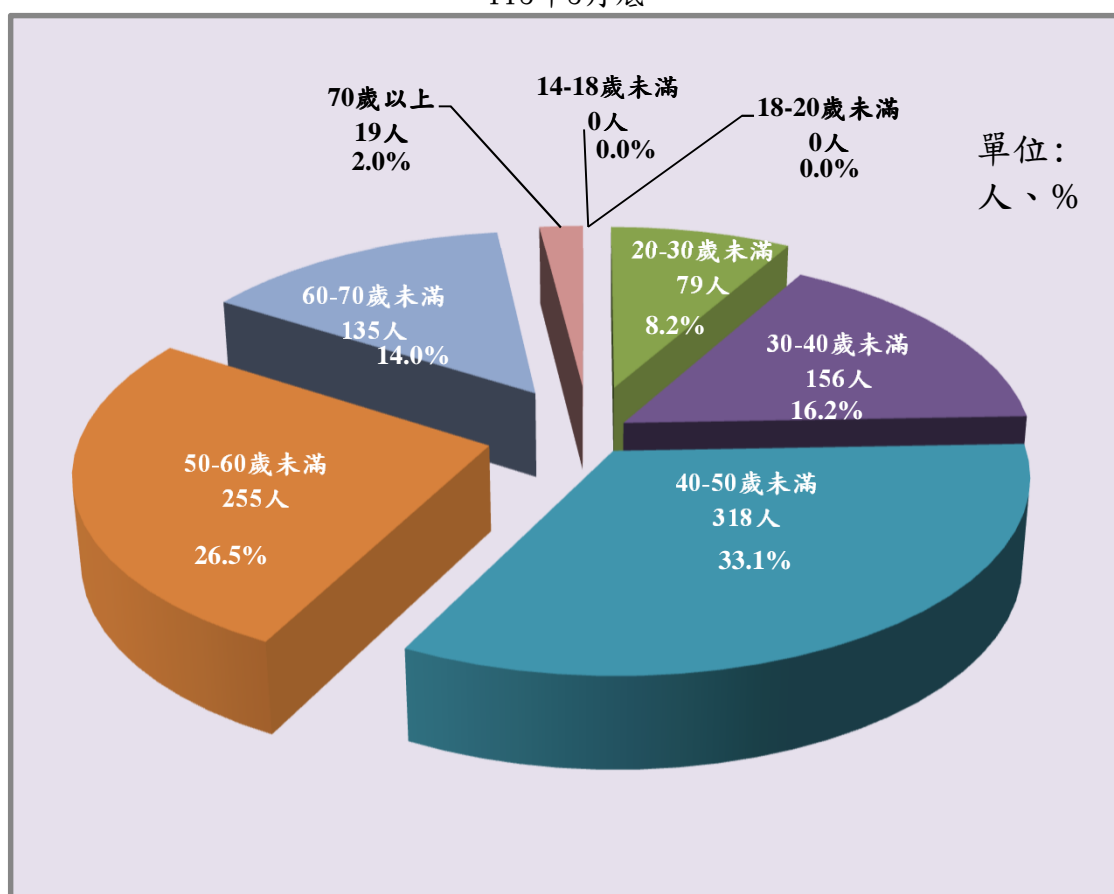
單位：人、%

年月別	總計	14-18 歲未滿	18-20 歲未滿	20-30 歲未滿	30-40 歲未滿	40-50 歲未滿	50-60 歲未滿	60-70 歲未滿	70歲 以上
109年底	1,637	-	-	88	242	496	359	140	12
110年底	1,148	-	-	61	179	448	311	134	15
111年底	1,054	-	-	75	179	383	277	126	14
112年底	1,002	-	-	82	168	339	259	138	16
113年3月底	962	-	-	79	156	318	255	135	19
結構比(%)	100.0	-	-	8.2	16.2	33.1	26.5	14.0	2.0

註：本表百分比係由Execl之演算程式演算而得。

圖5 法務部矯正署澎湖監獄在監受刑人年齡

113年3月底



(六)在監受刑人前科情形

113年3月底在監受刑人人數為962人，其中性別以男性為952人，占99.0%，女性為10人，占1.0%。有前科為880人，占91.5%；無前科為82人，占8.5%。

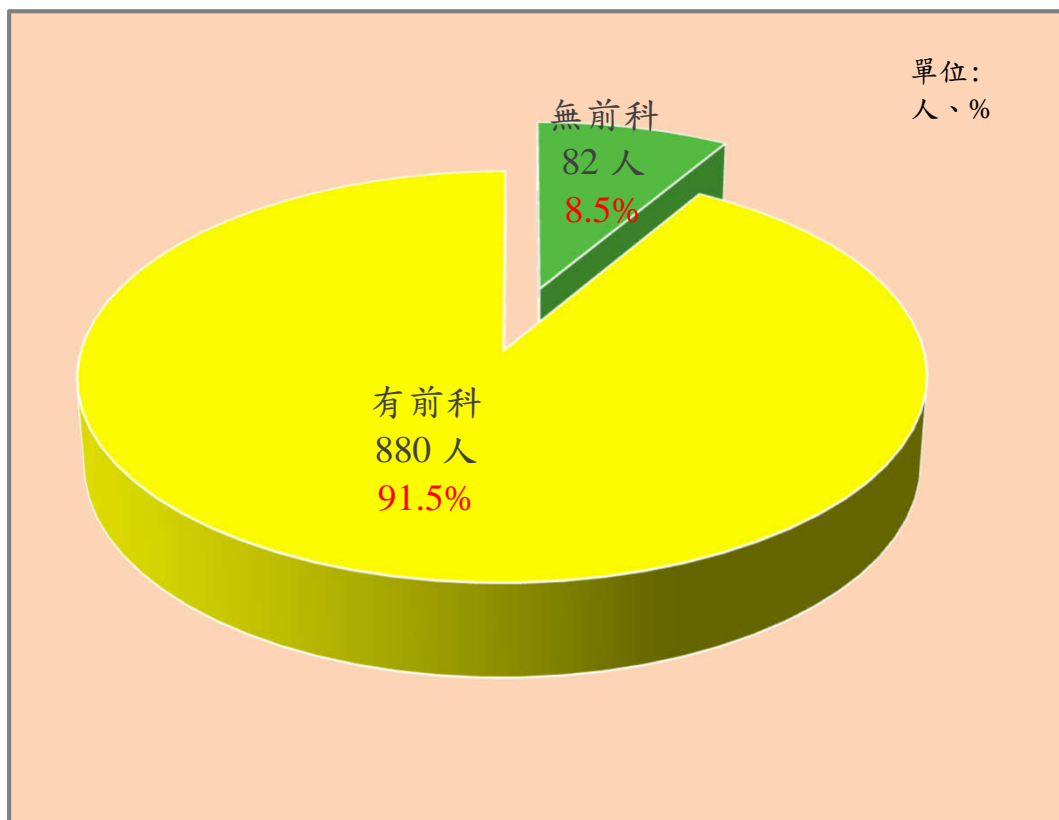
表7 法務部矯正署澎湖監獄在監受刑人前科情形

單位：人、%

年月別	總計	性別		前科情形	
		男	女	無前科	有前科
109年底	1,337	1,326	11	123	1,214
110年底	1,148	1,139	9	90	1,058
111年底	1,054	1,045	9	101	953
112年底	1,002	994	8	83	919
113年3月底	962	952	10	82	880
結構比(%)	100.0	99.0	1.0	8.5	91.5

註：本表百分比係由Execl之演算程式演算而得。

圖6 法務部矯正署澎湖監獄在監受刑人前科情形
113年3月底



(七)在監受刑人應執行刑刑名

113年3月底在監受刑人人數為962人，其中應執行刑刑名以逾十五年者398人，占41.4%為最高；七年以上十年未滿者118人，占12.3%次之；十年以上十五年以下者118人，占12.3%再次之，三者合計為634人，占66.0%。若以10年以上作統計（含無期徒刑者），則合計為569人，占59.2%。

表8 法務部矯正署澎湖監獄在監受刑人應執行刑刑名

單位：人、%

刑名別		109年底	110年底	111年底	112年底	113年3月底	百分比 (%)
總計		1,337	1,148	1,054	1,002	962	100.0
死刑		-	-	-	-	-	-
無期徒刑		81	67	58	53	53	5.5
有期徒刑	六月以下	9	12	5	15	19	2.0
	逾六月一年未滿	14	12	17	15	12	1.2
	一年以上三年未滿	39	23	56	98	85	8.8
	三年以上五年未滿	50	27	48	62	65	6.8
	五年以上七年未滿	97	90	102	104	93	9.7
	七年以上十年未滿	182	153	150	121	118	12.3
	十年以上十五年以下	243	196	146	124	118	12.3
刑逾十五年	620	559	471	407	398	41.4	
拘役		-	3	-	2	1	0.1
罰金(易服勞役)		2	6	1	1	-	0.0

註：本表百分比係由Execl之演算程式演算而得。

圖7 法務部矯正署澎湖監獄在監受刑人應執行刑刑名

113年3月底

