

法務部矯正署南投看守所

收容現況及特性

一、收容對象：包括以下各類型：

(一)本所：專收臺灣南投地方法院暨檢察署管轄區域之刑事被告。

(二)附設及兼辦單位：

- 1.兼辦臺中監獄南投分監業務：兼收刑期未滿1年6月之受刑人及刑期未滿5年之初、再犯受刑人。
- 2.兼辦少年觀護所業務：兼收保護事件少年及刑事事件少年。

二、核定收容額：301名。



(一)收容特色

112年10月底法務部矯正署南投看守所收容人共計為350人，其中監獄受刑人306人、押候執行者(乙種指揮書入監)6人、被告及被管收人37人、收容少年1人、成年受觀察勒戒人0人，核定容額為301人，超額收容人數49人，超額收容比率16.3%。

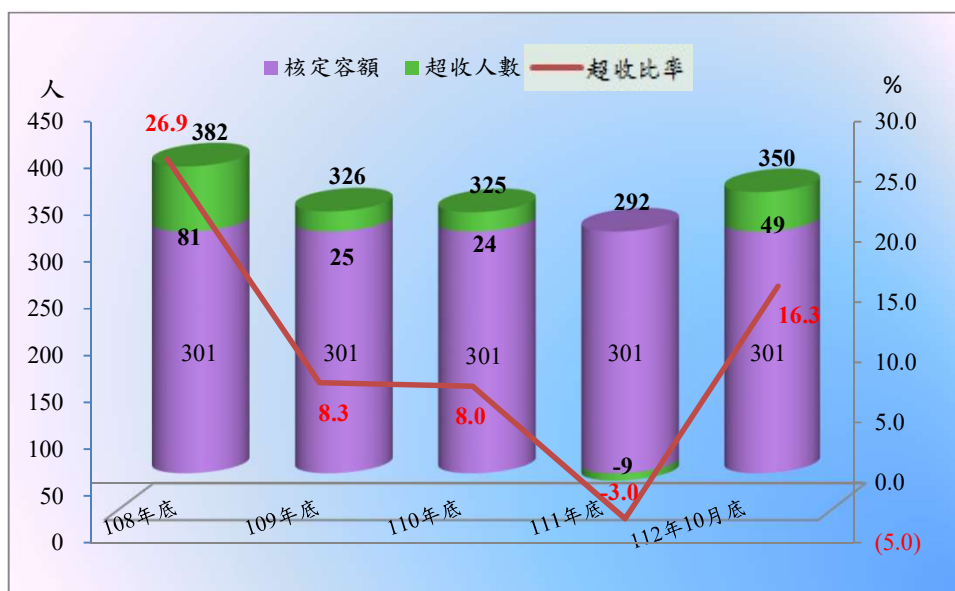
表1 法務部矯正署南投看守所各類收容人數

項目別	單位：人				
	108年底	109年底	110年底	111年底	112年10月底
總收容人數	382	326	325	292	350
受刑人	316	254	241	239	306
押候執行者	8	3	8	2	6
被告及被管收人	57	65	74	50	37
收容少年	1	4	2	1	1
成年受觀察勒戒	-	-	-	-	-
少年受觀察勒戒	-	-	-	-	-

表2 法務部矯正署南投看守所收容人超額收容情形

項目別	單位：人、%				
	108年底	109年底	110年底	111年底	112年10月底
總收容人數	382	326	325	292	350
核定容額	301	301	301	301	301
超收人數	81	25	24	-9	49
超收比率(%)	26.9	8.3	8.0	-3.0	16.3

圖1 法務部矯正署南投看守所收容人超額收容情形



(二) 看守所及其觀察勒戒處所、少年觀護所收容情形

112年1-10月看守所被告入所142人，出所155人，月底在所37人；
112年1-10月看守所附設觀察勒戒處所受觀察勒戒人入所167人，出所167人，月底在所0人；112年1-10月少年觀護所收容少年入所38人，出所38人，月底在所1人。

表3 法務部矯正署南投看守所收容情形

單位：人

年月別	總計	上年底 在所人數	入所人數	出所人數	年(月)底 在所人數
108年	269	53	216	212	57
109年	246	57	189	181	65
110年	256	65	191	182	74
111年	266	74	192	216	50
112年1-10月	192	50	142	155	37

表4 法務部矯正署南投看守所附設觀察勒戒處所收容情形

單位：人

年月別	總計	上年底 在所人數	入所人數	出所人數	年(月)底 在所人數
108年	69	1	68	69	-
109年	78	-	78	78	-
110年	222	-	222	222	-
111年	279	-	279	279	-
112年1-10月	167	-	167	167	-

表5 法務部矯正署南投少年觀護所收容情形

單位：人

年月別	總計	上年底 在所人數	入所人數	出所人數	年(月)底 在所人數
108年	78	6	72	77	1
109年	67	1	66	63	4
110年	40	4	36	38	2
111年	57	2	55	56	1
112年1-10月	39	1	38	38	1

(三) 在所各類收容人年齡

112年10月底在所各類收容人(不含押候執行者)計344人，其中年齡40歲以上50歲未滿103人占29.9%最多；其次為年齡50歲以上60歲未滿75人占21.8%，第三為年齡30歲以上40歲未滿70人占20.3%；三者合計為248人，占72.0%。

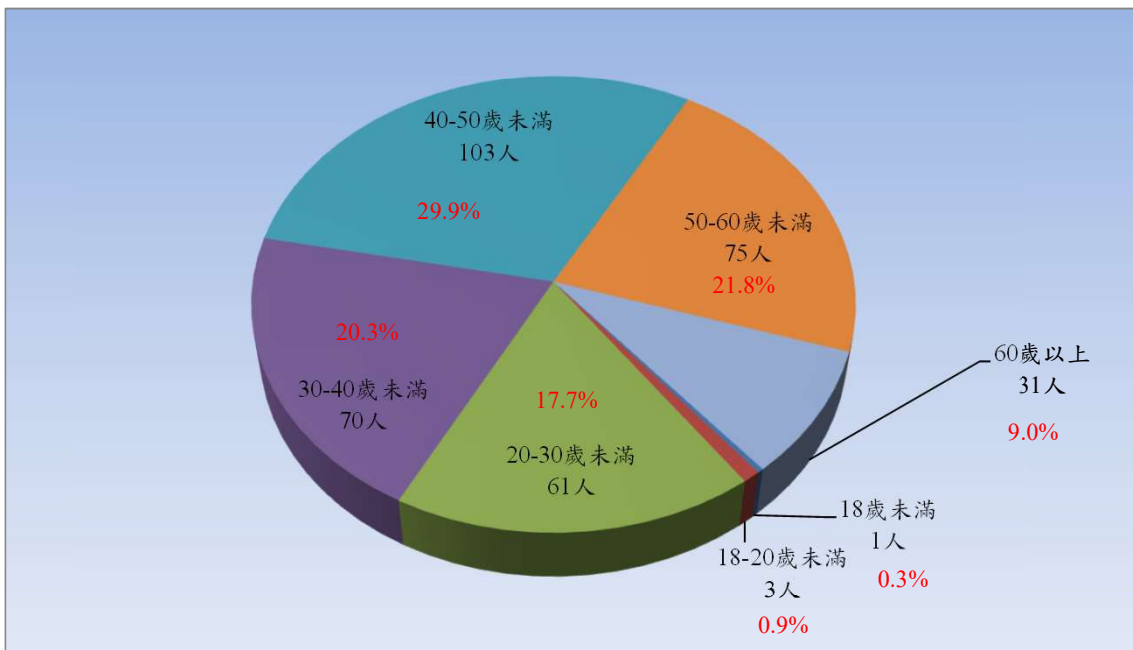
表6 法務部矯正署南投看守所在所各類收容人年齡
112年10月底

單位：人、%

項目別	總計	18歲未滿	18-20歲未滿	20-30歲未滿	30-40歲未滿	40-50歲未滿	50-60歲未滿	60歲以上
總收容人數	344	1	3	61	70	103	75	31
結構比 (%)	100.0	0.3	0.9	17.7	20.3	29.9	21.8	9.0
受刑人	306	-	1	44	62	98	71	30
被告及被管收入	37	-	2	17	8	5	4	1
收容少年	1	1	-	-	-	-	-	-
成年受觀察勒戒人	-	-	-	-	-	-	-	-
少年受觀察勒戒人	-	-	-	-	-	-	-	-

註：本表不含押候執行者。

圖2 法務部矯正署南投看守所在所各類收容人年齡
112年10月底



(四) 新入監受刑人罪名

112年1-10月新入監受刑人人數為620人，其中罪名以公共危險罪268人占43.2%最多；其次為竊盜罪66人占10.6%；第三為毒品罪62人占10.0%，三者合計為396人，占63.8%。

表7 法務部矯正署臺中監獄南投分監新入監受刑人主要罪名

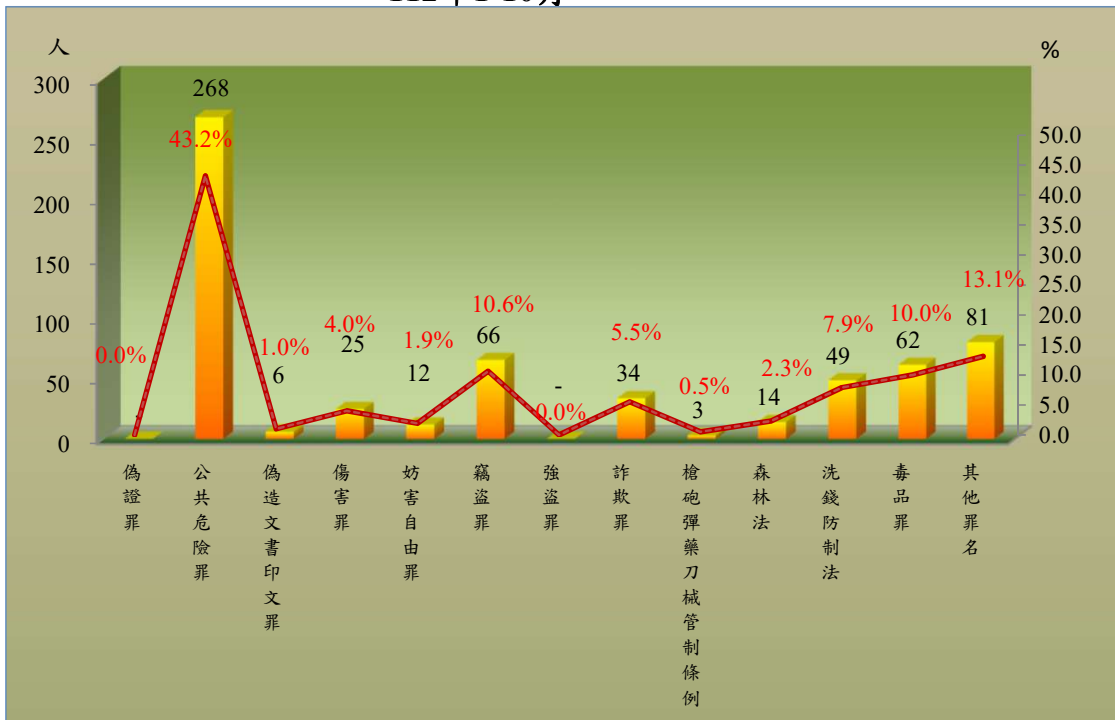
單位：人、%

罪名別	108年	109年	110年	111年	112年1-10月	百分比(%)	
						人	%
總計	729	592	407	488	620	100.0	
偽證罪	6	2	2	-	-	-	
公共危險罪	285	258	182	230	268	43.2	
偽造文書印文罪	5	3	8	3	6	1.0	
傷害罪	17	23	20	24	25	4.0	
妨害自由罪	9	4	4	3	12	1.9	
竊盜罪	63	65	49	77	66	10.6	
強盜罪	-	-	-	-	-	-	
詐欺罪	49	41	26	37	34	5.5	
槍砲彈藥刀械管制條例	2	3	4	3	3	0.5	
森林法	34	31	26	22	14	2.3	
洗錢防制法	-	-	1	6	49	7.9	
毒品罪	189	108	41	36	62	10.0	
其他罪名	70	54	44	47	81	13.1	

註：毒品罪人數含毒品危害防制條例、肅清煙毒條例及麻醉藥品管理條例人數，以下同。

圖3 法務部矯正署臺中監獄南投分監新入監受刑人主要罪名

112年1-10月



(五) 實際出獄受刑人罪名分析

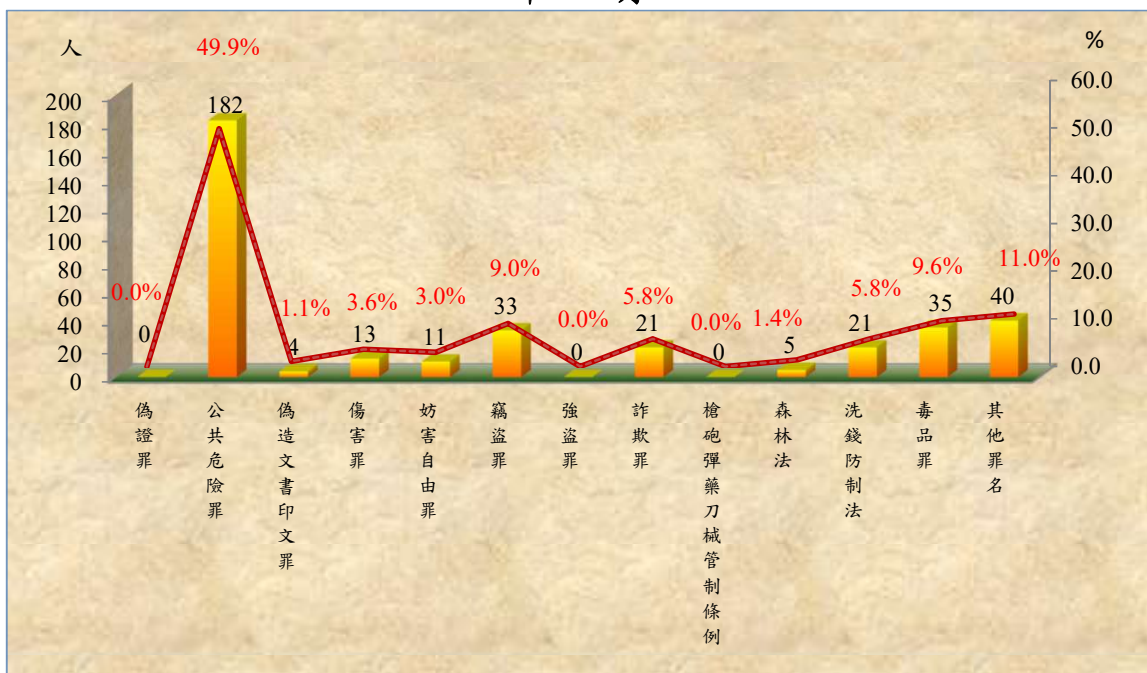
112年1-10月出監受刑人人數為365人，其中罪名以公共危險罪者182人，占49.9%最多；其次為毒品罪為35人，占9.6%；第三為竊盜罪者為33人，占9.0%，前述各罪合計為250人，占68.5%。

表8 法務部矯正署臺中監獄南投分監實際出獄受刑人主要罪名

單位：人、%

罪名別	108年	109年	110年	111年	112年1-10月	百分比(%)	
						人數	百分比
總計	521	434	366	406	365	100.0	
偽證罪	5	3	1	-	-	-	
公共危險罪	248	187	162	210	182	49.9	
偽造文書印文罪	3	2	7	3	4	1.1	
傷害罪	15	14	16	18	13	3.6	
妨害自由罪	7	2	3	3	11	3.0	
竊盜罪	47	49	39	58	33	9.0	
強盜罪	-	-	2	-	-	-	
詐欺罪	33	29	27	22	21	5.8	
槍砲彈藥刀械管制條例	1	4	3	2	-	-	
森林法	13	18	12	9	5	1.4	
洗錢防制法	-	-	-	4	21	5.8	
毒品罪	110	90	65	48	35	9.6	
其他罪名	39	36	29	29	40	11.0	

圖4 法務部矯正署臺中監獄南投分監實際出獄受刑人主要罪名
112年1-10月



(六) 在監受刑人罪名

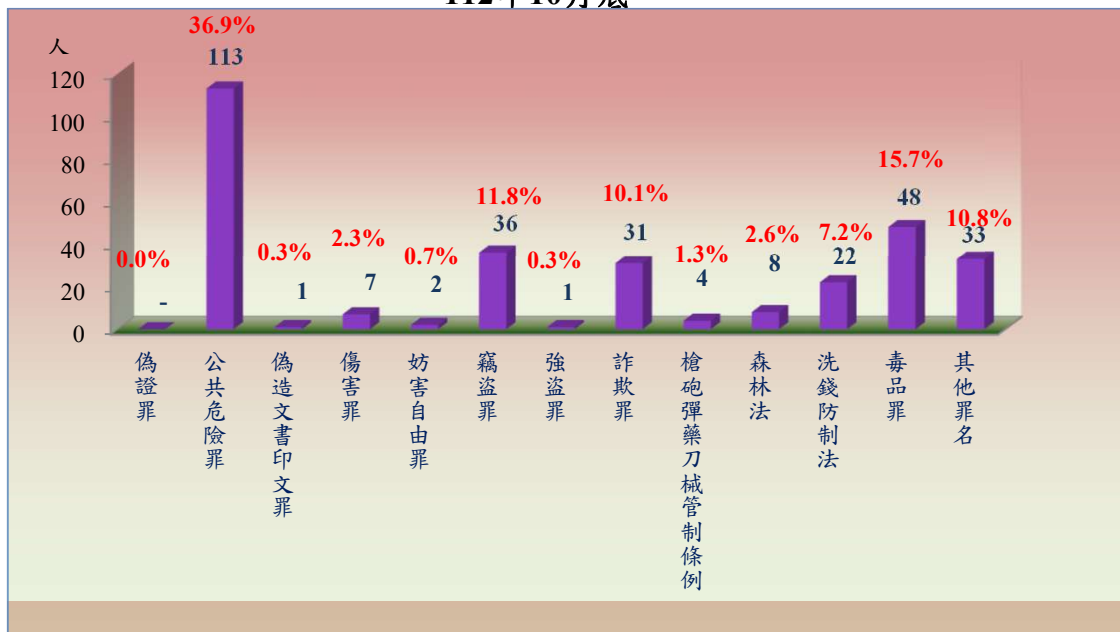
112年10月底在監受刑人人數為306人，其中罪名以公共危險罪者113人，占36.9%最多；其次為毒品罪者48人，占15.7%；第三為竊盜罪者36人，占11.8%，三者合計為197人，占64.4%。

表9 法務部矯正署臺中監獄南投分監在監受刑人主要罪名

單位：人、%

罪名別	108年底	109年底	110年底	111年底	112年10月底	百分比(%)
總計	316	254	241	239	306	100.0
偽證罪	1	-	-	-	-	0.0
公共危險罪	78	84	90	95	113	36.9
偽造文書印文罪	1	2	3	2	1	0.3
傷害罪	2	7	6	4	7	2.3
妨害自由罪	2	1	1	1	2	0.7
竊盜罪	18	23	29	32	36	11.8
強盜罪	-	4	1	2	1	0.3
詐欺罪	31	28	26	36	31	10.1
槍砲彈藥刀械管制條例	3	3	7	3	4	1.3
森林法	19	8	14	8	8	2.6
洗錢防制法	-	1	1	2	22	7.2
毒品罪	139	80	42	36	48	15.7
其他罪名	22	13	21	18	33	10.8

圖5 法務部矯正署臺中監獄南投分監在監受刑人主要罪名
112年10月底



(七) 在監受刑人應執行刑刑名

112年10月底在監受刑人人數為306人，其中應執行刑刑名以六月以下者126人，占41.2%為最高；一年以上三年未滿者97人，占31.7%次之；逾六月一年未滿者52人，占17.0%再次之，三者合計為275人，占89.9%。若以10年以上作統計（含無期徒刑者），則合計為3人，占1.0%。

表10 法務部矯正署臺中監獄南投分監在監受刑人應執行刑刑名

刑名別		108年底	109年底	110年底	111年底	112年10月底	單位：人、%
							百分比(%)
總計		316	254	241	239	306	100.0
無期徒刑		1	1	1	-	-	-
有期 徒 刑	六月以下	48	62	58	73	126	41.2
	逾六月一年未滿	79	51	57	49	52	17.0
	一年以上三年未滿	131	106	74	77	97	31.7
	三年以上五年未滿	31	24	29	21	16	5.2
	五年以上七年未滿	8	3	6	8	3	1.0
	七年以上十年未滿	8	-	3	2	3	1.0
	十年以上十五年以下	1	-	2	2	1	0.3
	逾十五年	1	-	1	2	2	0.7
拘役		3	5	6	4	4	1.3
罰金(易服勞役)		5	2	4	1	2	0.7

圖6 法務部矯正署臺中監獄南投分監在監受刑人應執行刑刑名
112年10月底

