

## 法務部矯正署臺中看守所

收容現況及特性

一、收容對象：男性收容人，包括以下各類型：

1. 刑事被告(兼收民事管收人)。
2. 收容臺灣高等法院臺中分院檢察署、臺灣臺中地方法院檢察署檢察官指揮執行刑期未滿五年之受刑人為原則，兼收刑期未滿七年之受刑人。

二、核定收容額：1452名。



(一)收容特色

113年3月底法務部矯正署臺中看守所收容人共計1,695人，其中監獄受刑人1,290人、押候執行者(乙種指揮書入監)34人及被告及被管收入371人，核定容額為1,452人，超額收容人數243人，超額收容比率16.7%。

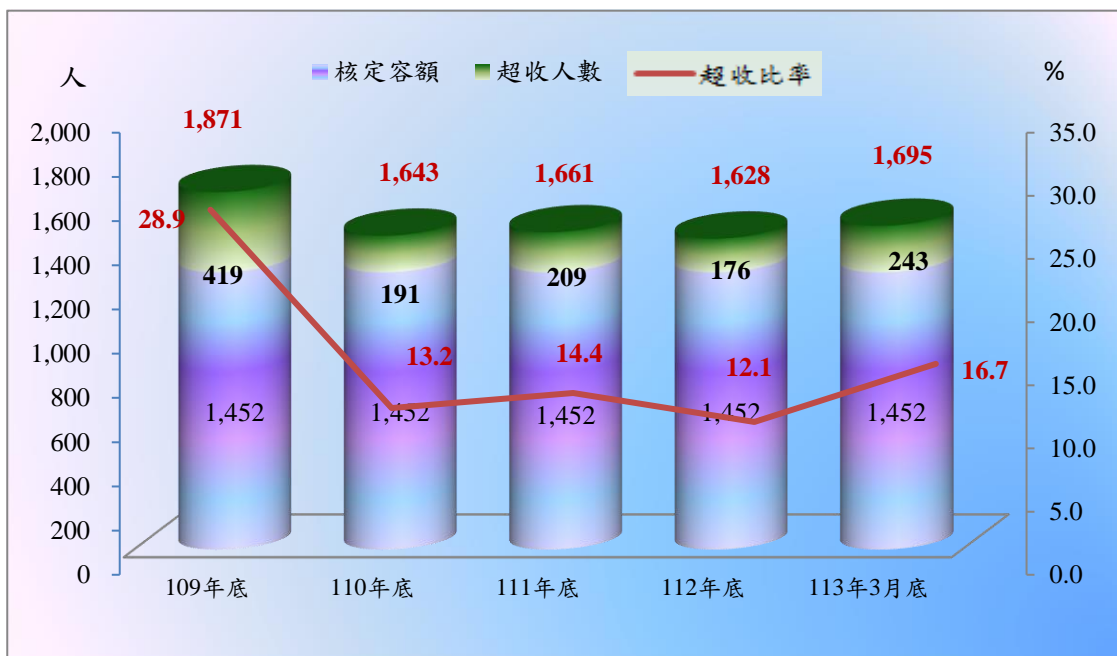
表1 法務部矯正署臺中看守所各類收容人數

項目別	單位：人				
	109年底	110年底	111年底	112年底	113年3月底
總收容人數	1,871	1,643	1,661	1,628	1,695
受刑人	1,467	1,254	1,261	1,247	1,290
押候執行者	16	23	14	19	34
被告及被管收入	388	366	386	362	371
收容少年	-	-	-	-	-
成年受觀察勒戒人	-	-	-	-	-
少年受觀察勒戒人	-	-	-	-	-

表2 法務部矯正署臺中看守所收容人超額收容情形

項目別	單位：人、%				
	109年底	110年底	111年底	112年底	113年3月底
總收容人數	1,871	1,643	1,661	1,628	1,695
核定容額	1,452	1,452	1,452	1,452	1,452
超收人數	419	191	209	176	243
超收比率(%)	28.9	13.2	14.4	12.1	16.7

圖1 法務部矯正署臺中看守所收容人超額收容情形



(二) 看守所收容情形

113年1-3月臺中監獄臺中分監入監744人，新入監583人，出監701人，  
月底在監1,290人；看守所入所302人，出所293人，月底在所371人。

表3 法務部矯正署臺中監獄臺中分監收容情形

單位：人

年月別	總計	上年底 在監人數	入 監 人 數		出 監 人 數	年(月)底 在監人數
				新入監人 數		
109年	3,973	1,403	2,570	2,123	2,506	1,467
110年	4,082	1,467	2,615	2,126	2,828	1,254
111年	4,300	1,254	3,046	2,544	3,039	1,261
112年	4,470	1,261	3,209	2,534	3,223	1,247
113年1-3月	1,991	1,247	744	583	701	1,290

註：本表不含押候執行者。

表4 法務部矯正署臺中看守所收容情形

單位：人

年月別	總計	上年底 在所人數	入 所 人 數		年(月)底 在所人數
			入所人數	出所人數	
109年	1,739	390	1,349	1,351	388
110年	1,420	388	1,032	1,054	366
111年	1,358	366	992	972	386
112年	1,540	386	1,154	1,178	362
113年1-3月	664	362	302	293	371

註：本表含被告、留置流氓及民事被管收人。

(三) 在所各類收容人年齡

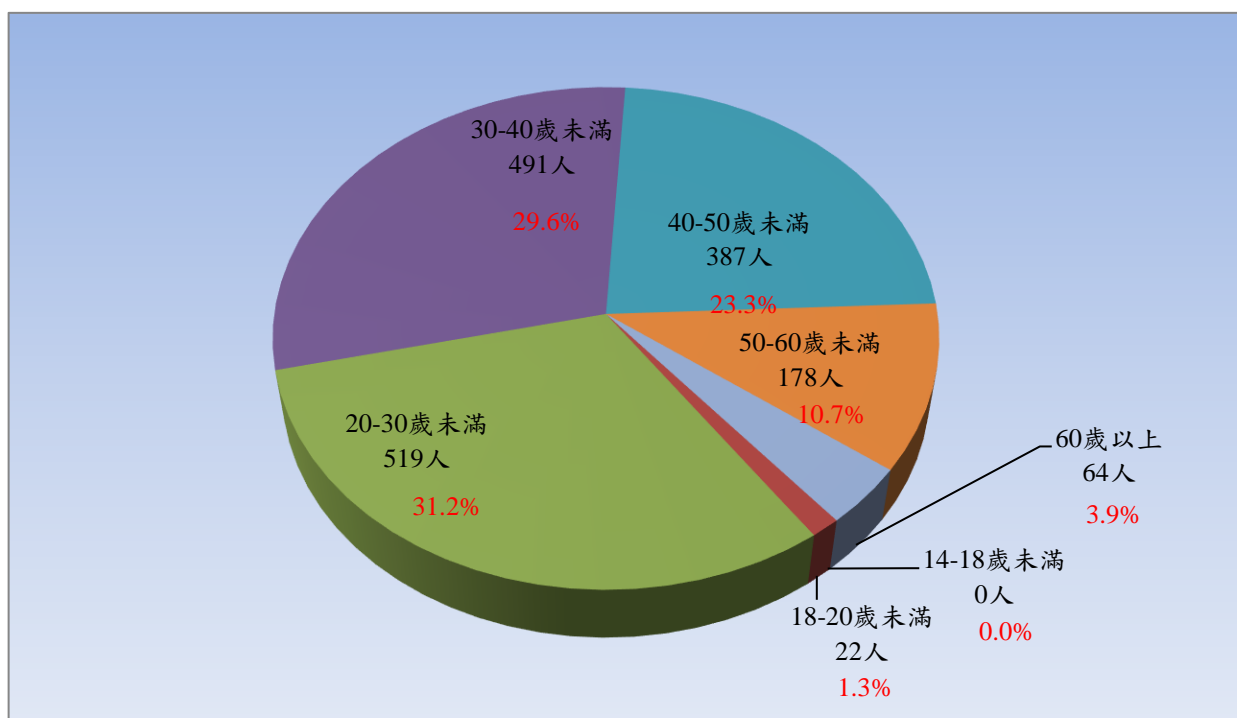
113年3月底在所各類收容人計1,661人(不含押候執行者)，其中年齡以20歲以上30歲未滿者519人占31.2%最多；其次年齡為30歲以上40歲未滿者491人占29.6%；第三年齡為以40歲以上50歲未滿者387人占23.3%，三者合計為1,397人，占84.1%。

表5 法務部矯正署臺中看守所各所各類收容人年齡  
113年3月底

項目別	總計	單位：人、%						
		14-18歲未滿	18-20歲未滿	20-30歲未滿	30-40歲未滿	40-50歲未滿	50-60歲未滿	60歲以上
總收容人數	1,661	-	22	519	491	387	178	64
結構比 (%)	100.0	-	1.3	31.2	29.6	23.3	10.7	3.9
受刑人	1,290	-	5	366	376	334	151	58
被告及被管收人	371	-	17	153	115	53	27	6

註：本表不含押候執行者。

圖2 法務部矯正署臺中看守所各所各類收容人年齡  
113年3月底



(四) 在監受刑人罪名

113年3月底在監受刑人為1,290人，其中以詐欺罪312人占24.2%最多；其次為公共危險罪272人占21.1%；第三為毒品罪232人占18.0%，三者合計為816人占63.3%。

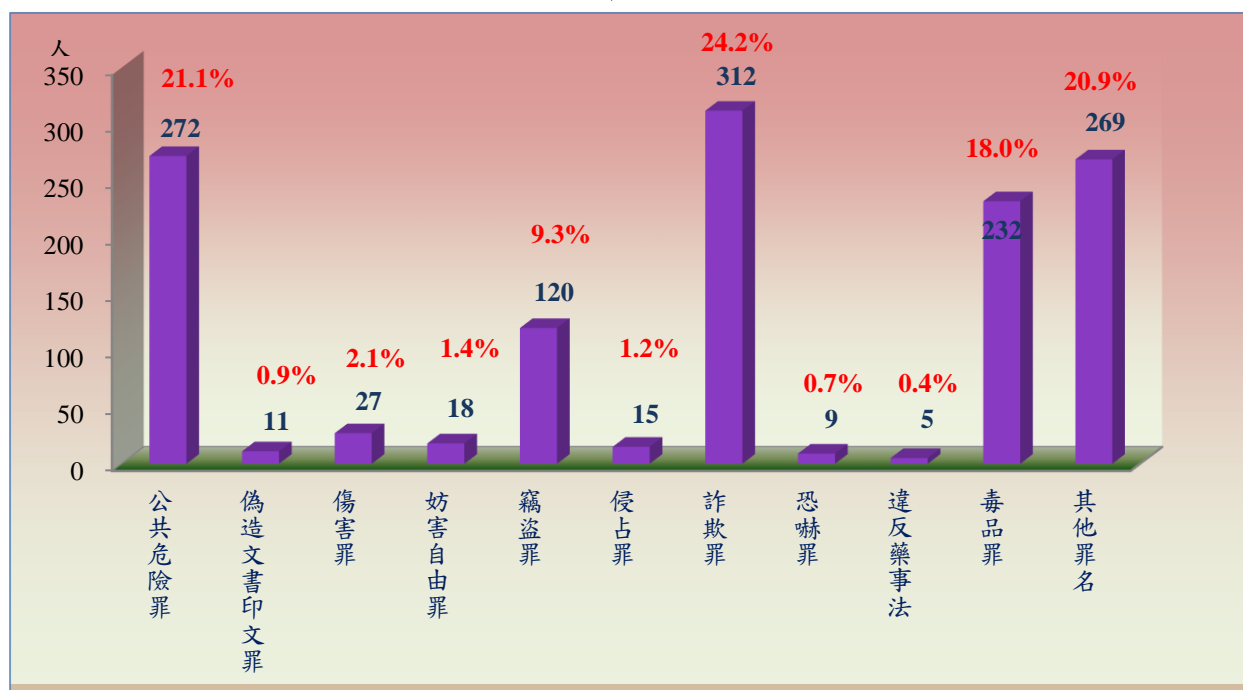
表6 法務部矯正署臺中監獄臺中分監在監受刑人主要罪名

單位：人、%

項目別	109年底	110年底	111年底	112年底	113年3月底	
					人數	百分比(%)
總計	1,467	1,254	1,261	1,247	1,290	100.0
公共危險罪	392	289	363	271	272	21.1
偽造文書印文罪	18	15	14	17	11	0.9
傷害罪	23	24	23	23	27	2.1
妨害自由罪	5	16	15	10	18	1.4
竊盜罪	165	132	125	125	120	9.3
侵占罪	12	25	17	16	15	1.2
詐欺罪	285	307	289	292	312	24.2
恐嚇罪	6	10	4	10	9	0.7
違反藥事法	5	5	3	4	5	0.4
毒品罪	394	265	231	247	232	18.0
其他罪名	162	166	177	232	269	20.9

註：毒品罪人數含毒品危害防制條例、肅清煙毒條例及麻醉藥品管理條例人數，以下同。

圖3 法務部矯正署臺中監獄臺中分監在監受刑人主要罪名  
113年3月底



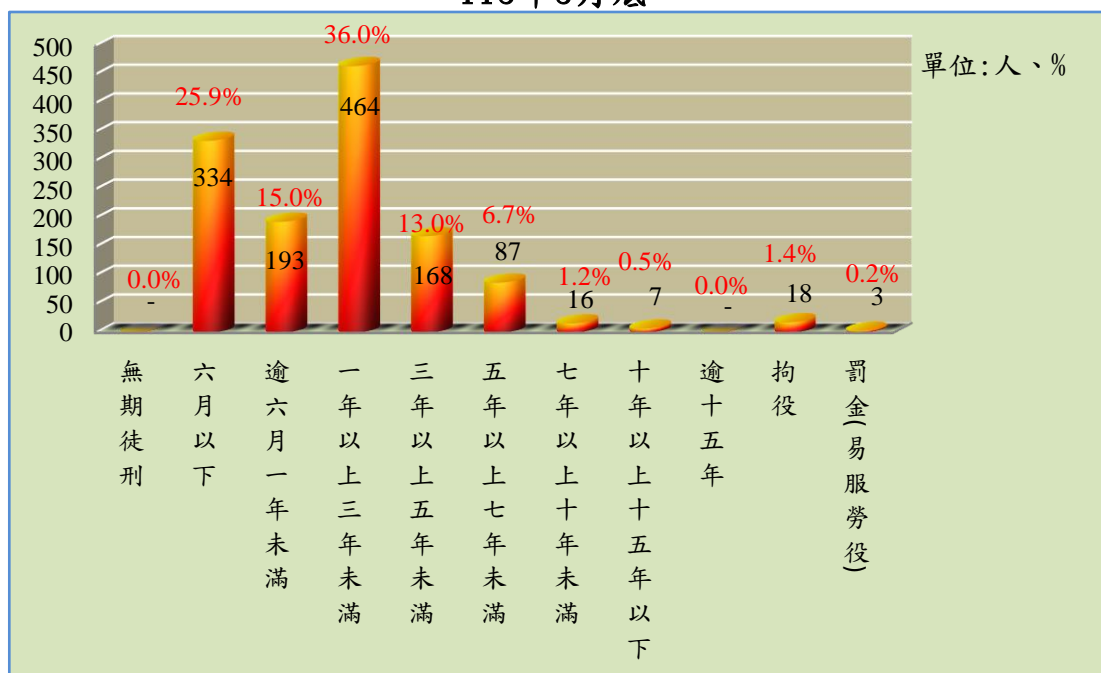
(六) 在監受刑人應執行刑刑名

113年3月底在監受刑人為1,290人，其中一年以上三年未滿者464人，占36.0%為最高；以六月以下者334人，占25.9%次之；逾逾六月一年未滿者193人，占15.0%再次之。

表8 法務部矯正署臺中監獄臺中分監在監受刑人應執行刑刑名

項目別	109年底	110年底	111年底	112年底	113年3月底		
					人數	百分比(%)	
總計	1,467	1,254	1,261	1,247	1,290	100.0	
無期徒刑	-	-	-	-	-	0.0	
有期徒刑	六月以下	290	282	369	316	334	25.9
	逾六月一年未滿	244	206	173	192	193	15.0
	一年以上三年未滿	524	474	426	425	464	36.0
	三年以上五年未滿	258	170	165	157	168	13.0
	五年以上七年未滿	113	82	86	92	87	6.7
	七年以上十年未滿	7	4	8	19	16	1.2
	十年以上十五年以下	2	1	3	11	7	0.5
刑逾十五年	1	-	1	3	-	0.0	
拘役	24	30	28	29	18	1.4	
罰金(易服勞役)	4	5	2	3	3	0.2	

圖5 法務部矯正署臺中監獄臺中分監在監受刑人應執行刑刑名  
113年3月底



(七) 新入監受刑人罪名

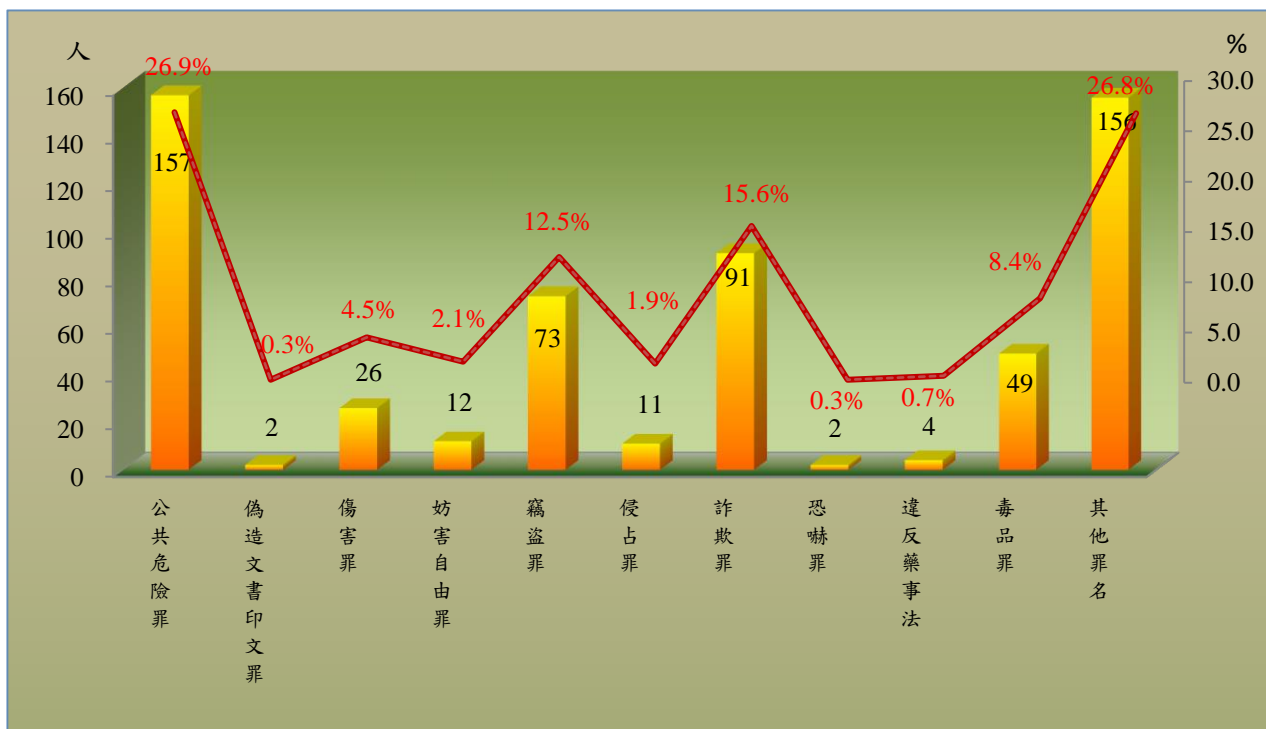
113年1-3月新入監受刑人為 583人，其中以公共危險罪 157人占26.9%最多；其次為詐欺罪 91人占15.6%；第三為竊盜罪 73人占12.5%，三者合計為321人占55.0%。

表9 法務部矯正署臺中監獄臺中分監新入監受刑人主要罪名

單位：人、%

項目別	109年	110年	111年	112年	113年1-3月	百分比(%)
總計	2,123	2,126	2,544	2,534	583	100.0
公共危險罪	733	633	924	771	157	26.9
偽造文書印文罪	21	19	22	22	2	0.3
傷害罪	93	89	110	116	26	4.5
妨害自由罪	23	50	54	42	12	2.1
竊盜罪	312	313	364	382	73	12.5
侵占罪	35	59	47	47	11	1.9
詐欺罪	321	389	364	437	91	15.6
恐嚇罪	13	15	13	19	2	0.3
違反藥事法	19	17	23	15	4	0.7
毒品罪	372	302	225	232	49	8.4
其他罪名	181	240	398	451	156	26.8

圖6 法務部矯正署臺中監獄臺中分監新入監受刑人主要罪名  
113年1-3月



(八) 實際出獄受刑人罪名分析

113年1-3月實際出獄受刑人為 489人，其中以公共危險罪 151人占30.9%最多；其次為竊盜罪 74人占15.1%；第三為毒品罪 60人占12.3%，三者合計為285人占58.3%。

表10 法務部矯正署臺中監獄臺中分監實際出獄受刑人主要罪名

項目別	109年	110年	111年	112年	113年1-3月	單位：人、%
						百分比(%)
總計	1,883	1,778	1,856	1,877	489	100.0
公共危險罪	715	619	667	682	151	30.9
偽造文書印文罪	26	17	13	16	6	1.2
傷害罪	82	68	89	93	14	2.9
妨害自由罪	24	29	44	38	4	0.8
竊盜罪	292	284	290	295	74	15.1
侵占罪	35	44	36	43	13	2.7
詐欺罪	178	221	230	182	50	10.2
恐嚇罪	14	4	15	8	3	0.6
違反藥事法	19	11	20	11	3	0.6
毒品罪	373	320	190	160	60	12.3
其他罪名	125	161	262	349	111	22.7

圖7 法務部矯正署臺中監獄臺中分監實際出獄受刑人主要罪名  
113年1-3月

