

## 法務部矯正署南投看守所

### 收容現況及特性

一、收容對象：包括以下各類型：

(一)本所：專收臺灣南投地方法院暨檢察署管轄區域之刑事被告。

(二)附設及兼辦單位：

- 1.兼辦臺中監獄南投分監業務：兼收刑期未滿1年6月之受刑人及刑期未滿5年之初、再犯受刑人。
- 2.兼辦少年觀護所業務：兼收保護事件少年及刑事事件少年。

二、核定收容額：301名。



(一)收容特色

113年3月底法務部矯正署南投看守所收容人共計為336人，其中監獄受刑人289人、押候執行者(乙種指揮書入監)3人、被告及被管收入40人、收容少年2人、成年受觀察勒戒人2人，核定容額為301人，超額收容人數35人，超額收容比率11.6%。

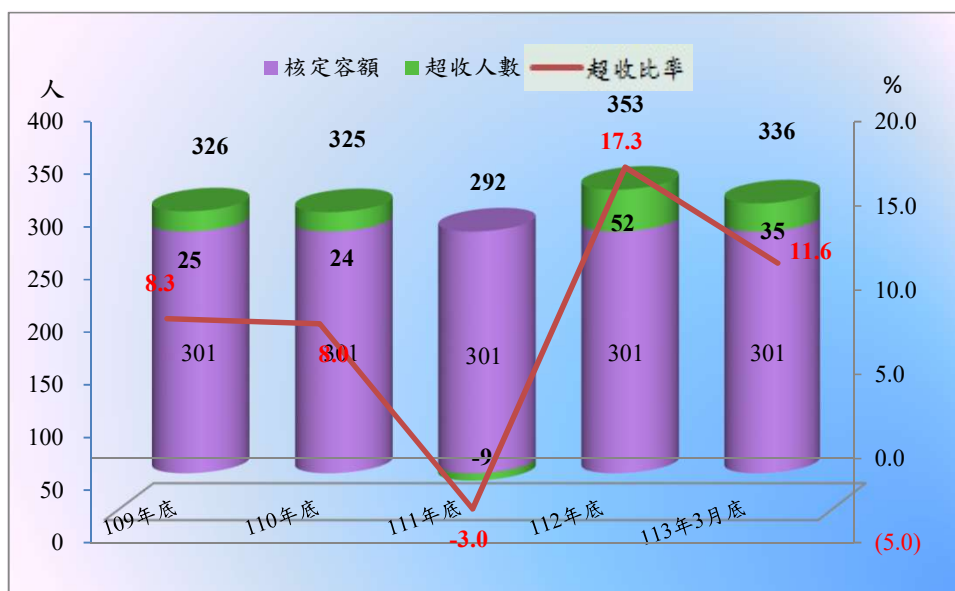
表1 法務部矯正署南投看守所各類收容人數

項目別	單位：人				
	109年底	110年底	111年底	112年底	113年3月底
總收容人數	326	325	292	353	336
受刑人	254	241	239	312	289
押候執行者	3	8	2	2	3
被告及被管收入	65	74	50	36	40
收容少年	4	2	1	2	2
成年受觀察勒戒	-	-	-	1	2
少年受觀察勒戒	-	-	-	-	-

表2 法務部矯正署南投看守所收容人超額收容情形

項目別	單位：人、%				
	109年底	110年底	111年底	112年底	113年3月底
總收容人數	326	325	292	353	336
核定容額	301	301	301	301	301
超收人數	25	24	-9	52	35
超收比率(%)	8.3	8.0	-3.0	17.3	11.6

圖1 法務部矯正署南投看守所收容人超額收容情形



(二) 看守所及其觀察勒戒處所、少年觀護所收容情形

113年1-3月看守所被告入所43人，出所39人，月底在所40人；113年1-3月看守所附設觀察勒戒處所受觀察勒戒人入所21人，出所20人，月底在所2人；113年1-3月少年觀護所收容少年入所14人，出所14人，月底在所2人。

**表3 法務部矯正署南投看守所收容情形**

單位：人

年月別	總計	上年底 在所人數	入所人數	出所人數	年(月)底 在所人數
109年	246	57	189	181	65
110年	256	65	191	182	74
111年	266	74	192	216	50
112年	218	50	168	182	36
113年1-3月	79	36	43	39	40

**表4 法務部矯正署南投看守所附設觀察勒戒處收容情形**

單位：人

年月別	總計	上年底 在所人數	入所人數	出所人數	年(月)底 在所人數
109年	78	-	78	78	-
110年	222	-	222	222	-
111年	279	-	279	279	-
112年	183	-	183	182	1
113年1-3月	22	1	21	20	2

**表5 法務部矯正署南投少年觀護所收容情形**

單位：人

年月別	總計	上年底 在所人數	入所人數	出所人數	年(月)底 在所人數
109年	67	1	66	63	4
110年	40	4	36	38	2
111年	57	2	55	56	1
112年	47	1	46	45	2
113年1-3月	16	2	14	14	2

(三) 在所各類收容人年齡

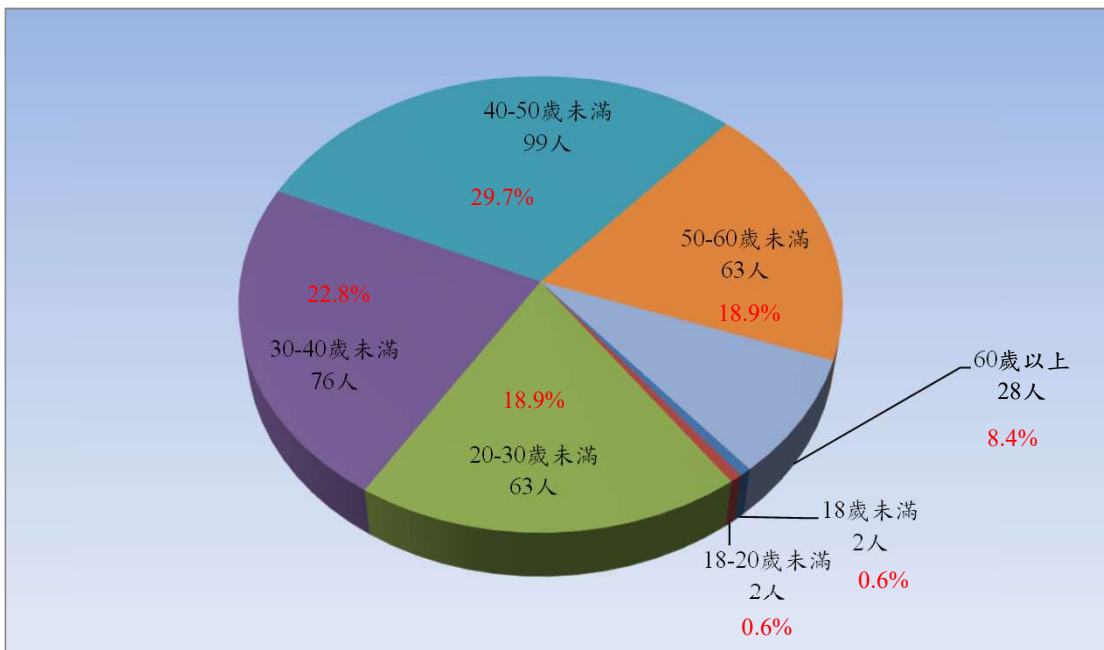
113年3月底在所各類收容人(不含押候執行者)計333人，其中年齡40歲以上50歲未滿99人占29.7%最多；其次為年齡30歲以上40歲未滿76人占22.8%，第三為年齡20歲以上30歲未滿及年齡50歲以上60歲未滿，皆各為63人及各占18.9%；合計為301人，占90.3%。

表6 法務部矯正署南投看守所各類收容人年齡  
113年3月底

項目別	總計	單位：人、%						
		18歲未滿	18-20歲未滿	20-30歲未滿	30-40歲未滿	40-50歲未滿	50-60歲未滿	60歲以上
總收容人數	333	2	2	63	76	99	63	28
結構比(%)	100.0	0.6	0.6	18.9	22.8	29.7	18.9	8.4
受刑人	289	-	-	51	69	87	57	25
被告及被管收人	40	-	2	12	7	10	6	3
收容少年	2	2	-	-	-	-	-	-
成年受觀察勒戒	2	-	-	-	-	2	-	-
少年受觀察勒戒	-	-	-	-	-	-	-	-

註：本表不含押候執行者。

圖2 法務部矯正署南投看守所各類收容人年齡  
113年3月底



(四) 新入監受刑人罪名

113年1-3月新入監受刑人人數為169人，其中罪名以公共危險罪66人占39.1%最多；其次為竊盜罪21人占12.4%；第三為毒品罪18人占10.7%，三者合計為105人，占62.2%。

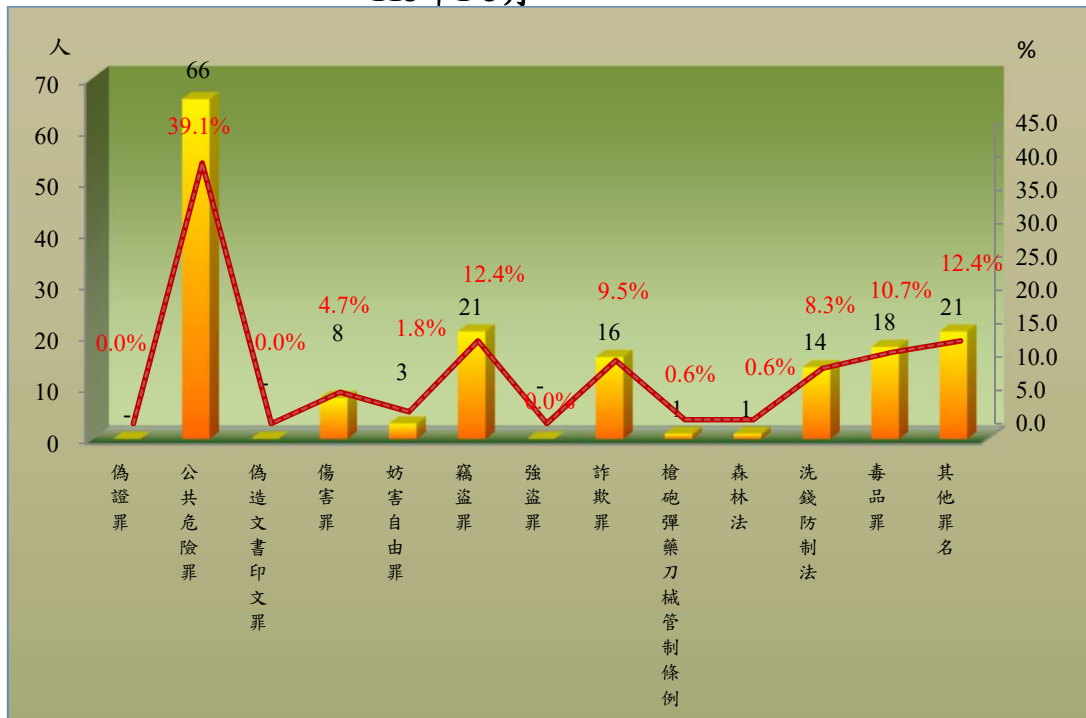
表7 法務部矯正署臺中監獄南投分監新入監受刑人主要罪名

單位：人、%

罪名別	109年	110年	111年	112年	113年1-3月	百分比(%)
總計	592	407	488	732	169	100.0
偽證罪	2	2	-	2	-	-
公共危險罪	258	182	230	303	66	39.1
偽造文書印文罪	3	8	3	6	-	-
傷害罪	23	20	24	30	8	4.7
妨害自由罪	4	4	3	13	3	1.8
竊盜罪	65	49	77	75	21	12.4
強盜罪	-	-	-	-	-	-
詐欺罪	41	26	37	46	16	9.5
槍砲彈藥刀械管制條例	3	4	3	3	1	0.6
森林法	31	26	22	15	1	0.6
洗錢防制法	-	1	6	62	14	8.3
毒品罪	108	41	36	82	18	10.7
其他罪名	54	44	47	95	21	12.4

註：毒品罪人數含毒品危害防制條例、肅清煙毒條例及麻醉藥品管理條例人數，以下同。

圖3 法務部矯正署臺中監獄南投分監新入監受刑人主要罪名  
113年1-3月



(五) 實際出獄受刑人罪名分析

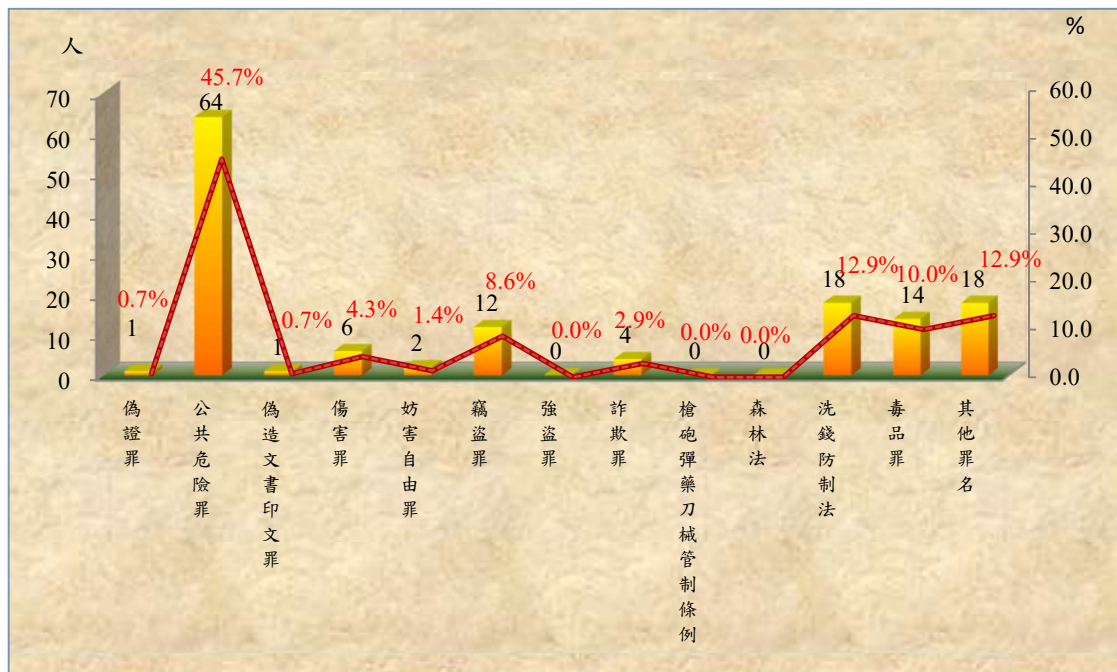
113年1-3月出監受刑人人數為140人，其中罪名以公共危險罪者64人，占45.7%最多；其次為洗錢防制法為18人，占12.9%；第三為毒品罪者為14人，占10.0%，前述各罪合計為96人，占68.6%。

表8 法務部矯正署臺中監獄南投分監實際出獄受刑人主要罪名

單位：人、%

罪名別	109年	110年	111年	112年	113年1-3月	百分比(%)
總計	434	366	406	436	140	100.0
偽證罪	3	1	-	-	1	0.7
公共危險罪	187	162	210	215	64	45.7
偽造文書印文罪	2	7	3	4	1	0.7
傷害罪	14	16	18	14	6	4.3
妨害自由罪	2	3	3	12	2	1.4
竊盜罪	49	39	58	41	12	8.6
強盜罪	-	2	-	-	-	-
詐欺罪	29	27	22	26	4	2.9
槍砲彈藥刀械管制條例	4	3	2	-	-	-
森林法	18	12	9	7	-	-
洗錢防制法	-	-	4	26	18	12.9
毒品罪	90	65	48	43	14	10.0
其他罪名	36	29	29	48	18	12.9

圖4 法務部矯正署臺中監獄南投分監實際出獄受刑人主要罪名  
113年1-3月



(六) 在監受刑人罪名

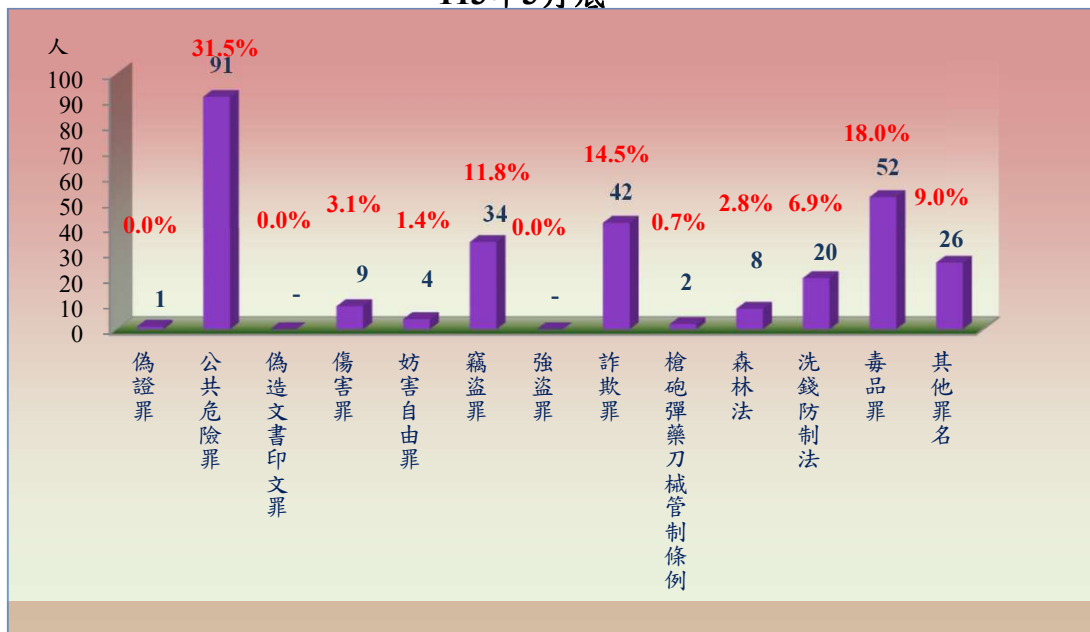
113年3月底在監受刑人人數為289人，其中罪名以公共危險罪者91人，占31.5%最多；其次為毒品罪者52人，占18.0%；第三為詐欺罪者42人，占14.5%，三者合計為185人，占64.0%。

表9 法務部矯正署臺中監獄南投分監在監受刑人主要罪名

單位：人、%

罪名別	109年底	110年底	111年底	112 底	113年3月底	百分比(%)
總 計	254	241	239	312	289	100.0
偽證罪	-	-	-	2	1	
公共危險罪	84	90	95	103	91	31.5
偽造文書印文罪	2	3	2	1	-	-
傷害罪	7	6	4	10	9	3.1
妨害自由罪	1	1	1	2	4	1.4
竊盜罪	23	29	32	32	34	11.8
強盜罪	4	1	2	1	-	-
詐欺罪	28	26	36	34	42	14.5
槍砲彈藥刀械管制條例	3	7	3	1	2	0.7
森林法	8	14	8	7	8	2.8
洗錢防制法	1	1	2	28	20	6.9
毒品罪	80	42	36	53	52	18.0
其他罪名	13	21	18	38	26	9.0

圖5 法務部矯正署臺中監獄南投分監在監受刑人主要罪名  
113年3月底





(七) 在監受刑人應執行刑刑名

113年3月底在監受刑人人數為289人，其中應執行刑刑名以六月以下者112人，占38.8%為最高；一年以上三年未滿者90人，占31.1%次之；逾六月一年未滿者57人，占19.7%再次之，三者合計為259人，占89.6%。若以10年以上作統計（含無期徒刑者），則合計為0人，占0.0%。

表10 法務部矯正署臺中監獄南投分監在監受刑人應執行刑刑名

刑名別		109年底	110年底	111年底	112年底	113年3月底	單位：人、%
							百分比(%)
總計		254	241	239	312	289	100.0
無	期徒刑	1	1	-	-	-	-
有	六月以下	62	58	73	122	112	38.8
	逾六月一年未滿	51	57	49	65	57	19.7
	一年以上三年未滿	106	74	77	90	90	31.1
	三年以上五年未滿	24	29	21	21	15	5.2
	五年以上七年未滿	3	6	8	3	4	1.4
	七年以上十年未滿	-	3	2	5	2	0.7
	十年以上十五年以下	-	2	2	-	-	0.0
	逾十五年	-	1	2	1	-	0.0
拘役		5	6	4	4	8	2.8
罰金(易服勞役)		2	4	1	1	1	0.3

圖6 法務部矯正署臺中監獄南投分監在監受刑人應執行刑刑名  
113年3月底

