

## 法務部矯正署南投看守所

### 收容現況及特性

一、收容對象：包括以下各類型：

(一)本所：專收臺灣南投地方法院暨檢察署管轄區域之刑事被告。

(二)附設及兼辦單位：

- 1.兼辦臺中監獄南投分監業務：兼收刑期未滿1年6月之受刑人及刑期未滿5年之初、再犯受刑人。
- 2.兼辦少年觀護所業務：兼收保護事件少年及刑事事件少年。

二、核定收容額：301名。



(一)收容特色

113年4月底法務部矯正署南投看守所收容人共計為360人，其中監獄受刑人298人、押候執行者(乙種指揮書入監)5人、被告及被管收入52人、收容少年4人、成年受觀察勒戒人1人，核定容額為301人，超額收容人數59人，超額收容比率19.6%。

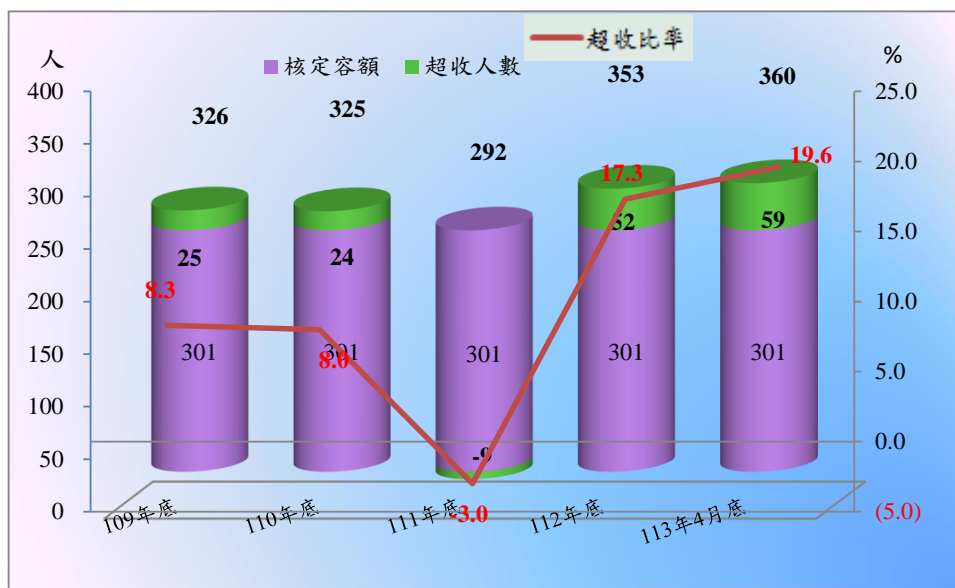
表1 法務部矯正署南投看守所各類收容人數

項目別	單位：人				
	109年底	110年底	111年底	112年底	113年4月底
總收容人數	326	325	292	353	360
受刑人	254	241	239	312	298
押候執行者	3	8	2	2	5
被告及被管收入	65	74	50	36	52
收容少年	4	2	1	2	4
成年受觀察勒戒	-	-	-	1	1
少年受觀察勒戒	-	-	-	-	-

表2 法務部矯正署南投看守所收容人超額收容情形

項目別	單位：人、%				
	109年底	110年底	111年底	112年底	113年4月底
總收容人數	326	325	292	353	360
核定容額	301	301	301	301	301
超收人數	25	24	-9	52	59
超收比率(%)	8.3	8.0	-3.0	17.3	19.6

圖1 法務部矯正署南投看守所收容人超額收容情形



(二) 看守所及其觀察勒戒處所、少年觀護所收容情形

113年1-4月看守所被告入所68人，出所52人，月底在所52人；113年1-4月看守所附設觀察勒戒處所受觀察勒戒人入所32人，出所32人，月底在所1人；113年1-4月少年觀護所收容少年入所18人，出所16人，月底在所4人。

**表3 法務部矯正署南投看守所收容情形**

單位：人

年月別	總計	上年底 在所人數	入所人數	出所人數	年(月)底 在所人數
109年	246	57	189	181	65
110年	256	65	191	182	74
111年	266	74	192	216	50
112年	218	50	168	182	36
113年1-4月	104	36	68	52	52

**表4 法務部矯正署南投看守所附設觀察勒戒處收容情形**

單位：人

年月別	總計	上年底 在所人數	入所人數	出所人數	年(月)底 在所人數
109年	78	-	78	78	-
110年	222	-	222	222	-
111年	279	-	279	279	-
112年	183	-	183	182	1
113年1-4月	33	1	32	32	1

**表5 法務部矯正署南投少年觀護所收容情形**

單位：人

年月別	總計	上年底 在所人數	入所人數	出所人數	年(月)底 在所人數
109年	67	1	66	63	4
110年	40	4	36	38	2
111年	57	2	55	56	1
112年	47	1	46	45	2
113年1-4月	20	2	18	16	4

(三) 在所各類收容人年齡

113年4月底在所各類收容人(不含押候執行者)計355人，其中年齡40歲以上50歲未滿104人占29.3%最多；其次為年齡30歲以上40歲未滿82人占23.1%，第三為年齡20歲以上30歲未滿64人占18.0%；合計為250人，占70.4%。

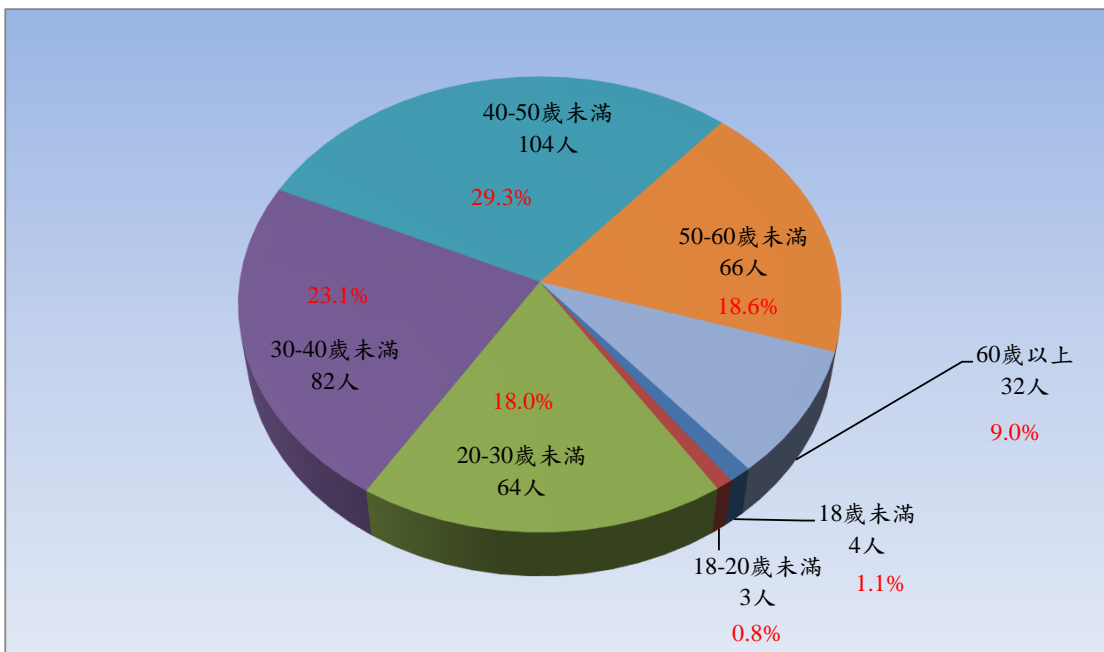
**表6 法務部矯正署南投看守所在所各類收容人年齡  
113年4月底**

單位：人、%

項目別	總計	18歲未滿	18-20歲未滿	20-30歲未滿	30-40歲未滿	40-50歲未滿	50-60歲未滿	60歲以上
總收容人數	355	4	3	64	82	104	66	32
結構比(%)	100.0	1.1	0.8	18.0	23.1	29.3	18.6	9.0
受刑人	298	-	1	50	67	88	62	30
被告及被管收入	52	-	2	14	15	15	4	2
收容少年	4	4	-	-	-	-	-	-
成年受觀察勒戒	1	-	-	-	-	1	-	-
少年受觀察勒戒	-	-	-	-	-	-	-	-

註：本表不含押候執行者。

**圖2 法務部矯正署南投看守所在所各類收容人年齡  
113年4月底**



(四) 新入監受刑人罪名

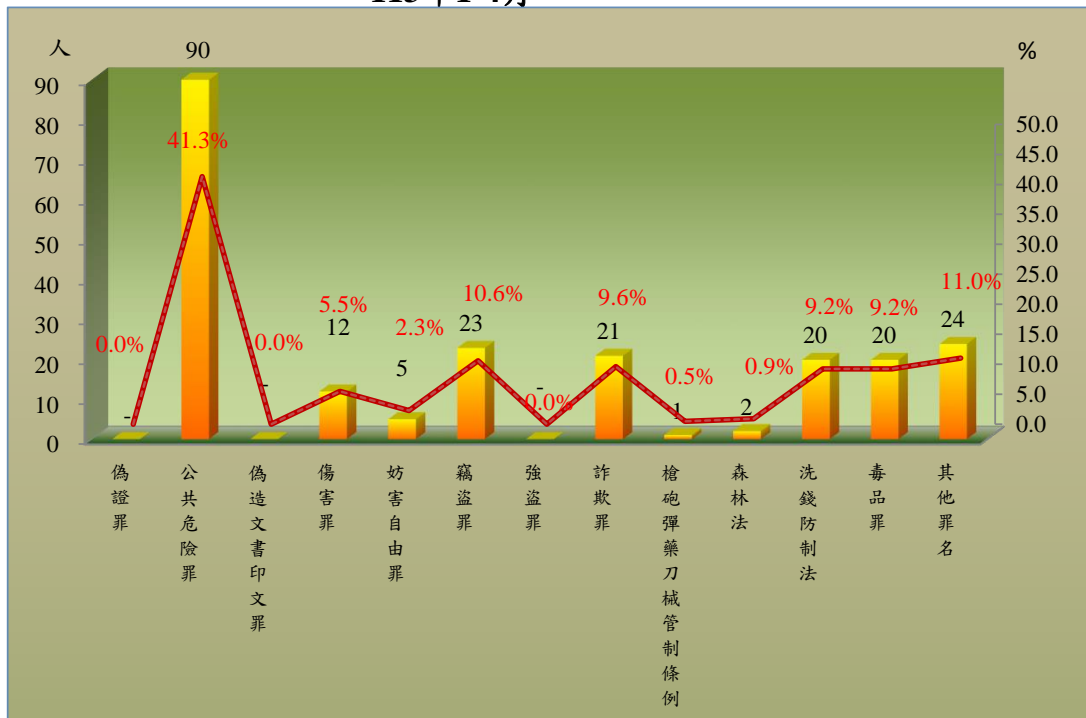
113年1-4月新入監受刑人人數為218人，其中罪名以公共危險罪90人占41.3%最多；其次為竊盜罪23人占10.6%；第三為詐欺罪21人占9.6%，三者合計為134人，占61.5%。

表7 法務部矯正署臺中監獄南投分監新入監受刑人主要罪名

罪名別	109年	110年	111年	112年	113年1-4月	百分比(%)
						單位：人、%
總計	592	407	488	732	218	100.0
偽證罪	2	2	-	2	-	-
公共危險罪	258	182	230	303	90	41.3
偽造文書印文罪	3	8	3	6	-	-
傷害罪	23	20	24	30	12	5.5
妨害自由罪	4	4	3	13	5	2.3
竊盜罪	65	49	77	75	23	10.6
強盜罪	-	-	-	-	-	-
詐欺罪	41	26	37	46	21	9.6
槍砲彈藥刀械管制條例	3	4	3	3	1	0.5
森林法	31	26	22	15	2	0.9
洗錢防制法	-	1	6	62	20	9.2
毒品罪	108	41	36	82	20	9.2
其他罪名	54	44	47	95	24	11.0

註：毒品罪人數含毒品危害防制條例、肅清煙毒條例及麻醉藥品管理條例人數，以下同。

圖3 法務部矯正署臺中監獄南投分監新入監受刑人主要罪名  
113年1-4月



(五) 實際出獄受刑人罪名分析

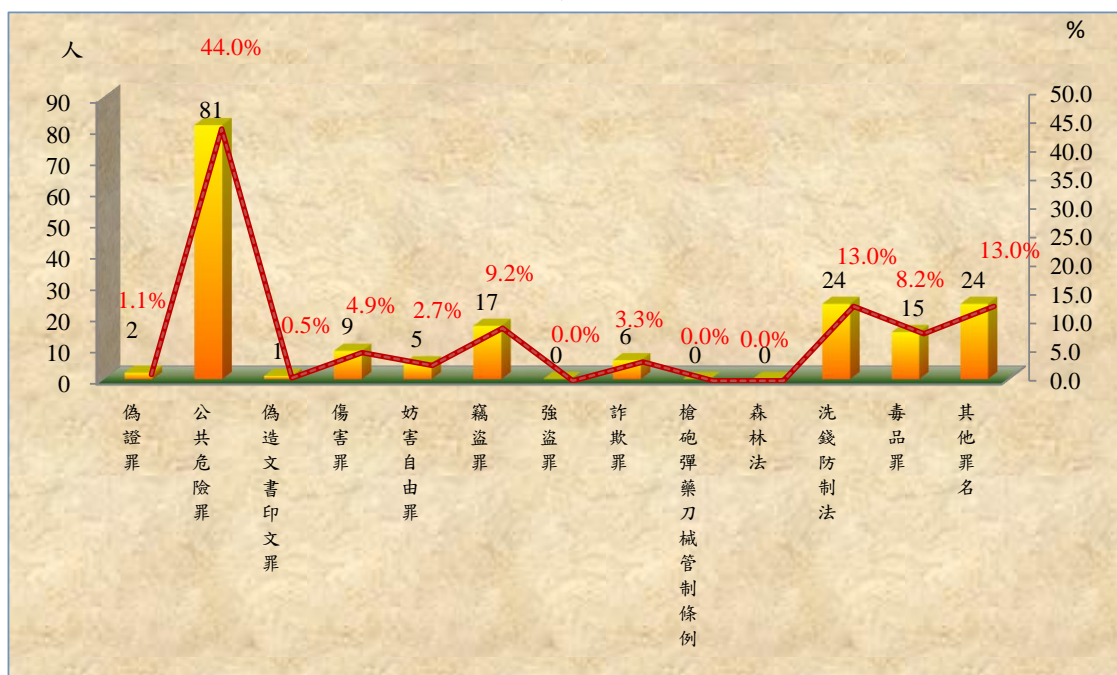
113年1-4月出監受刑人人數為184人，其中罪名以公共危險罪者81人，占44.0%最多；其次為洗錢防制法為24人，占13.0%；第三為竊盜罪者為17人，占9.2%，前述各罪合計為122人，占66.2%。

表8 法務部矯正署臺中監獄南投分監實際出獄受刑人主要罪名

單位：人、%

罪名別	109年	110年	111年	112年	113年1-4月	百分比(%)
總計	434	366	406	436	184	100.0
偽證罪	3	1	-	-	2	1.1
公共危險罪	187	162	210	215	81	44.0
偽造文書印文罪	2	7	3	4	1	0.5
傷害罪	14	16	18	14	9	4.9
妨害自由罪	2	3	3	12	5	2.7
竊盜罪	49	39	58	41	17	9.2
強盜罪	-	2	-	-	-	-
詐欺罪	29	27	22	26	6	3.3
槍砲彈藥刀械管制條例	4	3	2	-	-	-
森林法	18	12	9	7	-	-
洗錢防制法	-	-	4	26	24	13.0
毒品罪	90	65	48	43	15	8.2
其他罪名	36	29	29	48	24	13.0

圖4 法務部矯正署臺中監獄南投分監實際出獄受刑人主要罪名  
113年1-4月



(六) 在監受刑人罪名

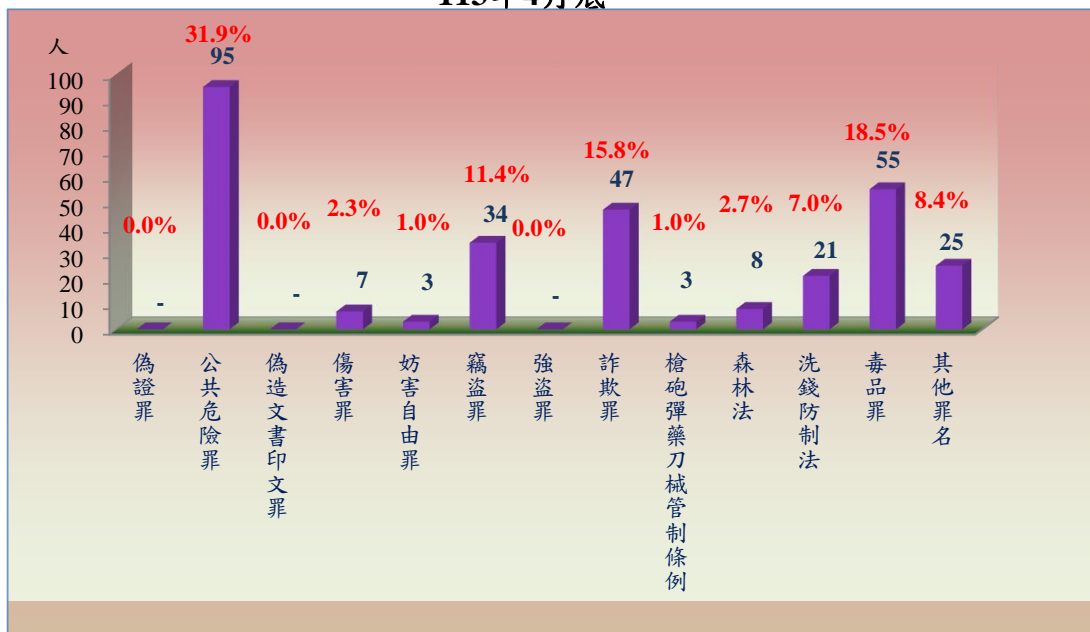
113年4月底在監受刑人人數為298人，其中罪名以公共危險罪者95人，占31.9%最多；其次為毒品罪者55人，占18.5%；第三為詐欺罪者47人，占15.8%，三者合計為197人，占66.2%。

表9 法務部矯正署臺中監獄南投分監在監受刑人主要罪名

單位：人、%

罪名別	109年底	110年底	111年底	112 底	113年4月底	百分比(%)
總 計	254	241	239	312	298	100.0
偽證罪	-	-	-	2	-	
公共危險罪	84	90	95	103	95	31.9
偽造文書印文罪	2	3	2	1	-	-
傷害罪	7	6	4	10	7	2.3
妨害自由罪	1	1	1	2	3	1.0
竊盜罪	23	29	32	32	34	11.4
強盜罪	4	1	2	1	-	-
詐欺罪	28	26	36	34	47	15.8
槍砲彈藥刀械管制條例	3	7	3	1	3	1.0
森林法	8	14	8	7	8	2.7
洗錢防制法	1	1	2	28	21	7.0
毒品罪	80	42	36	53	55	18.5
其他罪名	13	21	18	38	25	8.4

圖5 法務部矯正署臺中監獄南投分監在監受刑人主要罪名  
113年4月底



(七) 在監受刑人應執行刑刑名

113年4月底在監受刑人人數為298人，其中應執行刑刑名以六月以下者114人，占38.3%為最高；一年以上三年未滿者100人，占33.6%次之；逾六月一年未滿者56人，占18.8%再次之，三者合計為270人，占90.7%。若以10年以上作統計（含無期徒刑者），則合計為1人，占0.3%。

表10 法務部矯正署臺中監獄南投分監在監受刑人應執行刑刑名

刑名別		109年底	110年底	111年底	112年底	113年4月底	單位：人、%
							百分比(%)
總計		254	241	239	312	298	100.0
無	期徒刑	1	1	-	-	-	-
有	六月以下	62	58	73	122	114	38.3
	逾六月一年未滿	51	57	49	65	56	18.8
	一年以上三年未滿	106	74	77	90	100	33.6
	三年以上五年未滿	24	29	21	21	14	4.7
	五年以上七年未滿	3	6	8	3	3	1.0
	七年以上十年未滿	-	3	2	5	5	1.7
	十年以上十五年以下	-	2	2	-	-	0.0
	逾十五年	-	1	2	1	1	0.3
拘役		5	6	4	4	4	1.3
罰金(易服勞役)		2	4	1	1	1	0.3

圖6 法務部矯正署臺中監獄南投分監在監受刑人應執行刑刑名  
113年4月底

