

## 法務部矯正署南投看守所

### 收容現況及特性

一、收容對象：包括以下各類型：

(一)本所：專收臺灣南投地方法院暨檢察署管轄區域之刑事被告。

(二)附設及兼辦單位：

- 1.兼辦臺中監獄南投分監業務：兼收刑期未滿1年6月之受刑人及刑期未滿5年之初、再犯受刑人。
- 2.兼辦少年觀護所業務：兼收保護事件少年及刑事事件少年。

二、核定收容額：301名。



(二) 看守所及其觀察勒戒處所、少年觀護所收容情形

113年1-5月看守所被告入所98人，出所66人，月底在所68人；113年1-5月看守所附設觀察勒戒處所受觀察勒戒人入所51人，出所47人，月底在所5人；113年1-5月少年觀護所收容少年入所22人，出所18人，月底在所6人。

表3 法務部矯正署南投看守所收容情形

單位：人

年月別	總計	上年底 在所人數	入所人數	出所人數	年(月)底 在所人數
109年	246	57	189	181	65
110年	256	65	191	182	74
111年	266	74	192	216	50
112年	218	50	168	182	36
113年1-5月	134	36	98	66	68

表4 法務部矯正署南投看守所附設觀察勒戒處所收容情形

單位：人

年月別	總計	上年底 在所人數	入所人數	出所人數	年(月)底 在所人數
109年	78	-	78	78	-
110年	222	-	222	222	-
111年	279	-	279	279	-
112年	183	-	183	182	1
113年1-5月	52	1	51	47	5

表5 法務部矯正署南投少年觀護所收容情形

單位：人

年月別	總計	上年底 在所人數	入所人數	出所人數	年(月)底 在所人數
109年	67	1	66	63	4
110年	40	4	36	38	2
111年	57	2	55	56	1
112年	47	1	46	45	2
113年1-5月	24	2	22	18	6

(一)收容特色

113年5月底法務部矯正署南投看守所收容人共計為372人，其中監獄受刑人291人、押候執行者(乙種指揮書入監)2人、被告及被管收入68人、收容少年6人、成年受觀察勒戒人5人，核定容額為301人，超額收容人數71人，超額收容比率23.6%。

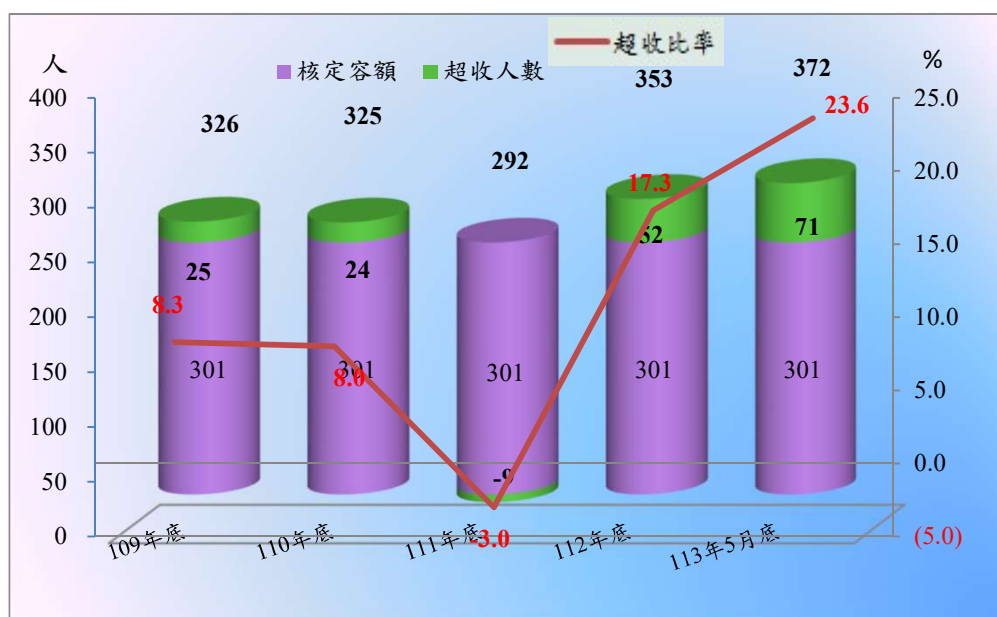
表1 法務部矯正署南投看守所各類收容人數

項目別	單位：人				
	109年底	110年底	111年底	112年底	113年5月底
總收容人數	326	325	292	353	372
受刑人	254	241	239	312	291
押候執行者	3	8	2	2	2
被告及被管收入	65	74	50	36	68
收容少年	4	2	1	2	6
成年受觀察勒戒	-	-	-	1	5
少年受觀察勒戒	-	-	-	-	-

表2 法務部矯正署南投看守所收容人超額收容情形

項目別	單位：人、%				
	109年底	110年底	111年底	112年底	113年5月底
總收容人數	326	325	292	353	372
核定容額	301	301	301	301	301
超收人數	25	24	-9	52	71
超收比率(%)	8.3	8.0	-3.0	17.3	23.6

圖1 法務部矯正署南投看守所收容人超額收容情形



(三) 在所各類收容人年齡

113年5月底在所各類收容人(不含押候執行者)計370人，其中年齡40歲以上50歲未滿107人占28.9%最多；其次為年齡30歲以上40歲未滿85人占23.0%，第三為年齡20歲以上30歲未滿62人占16.8%；合計為254人，占68.7%。

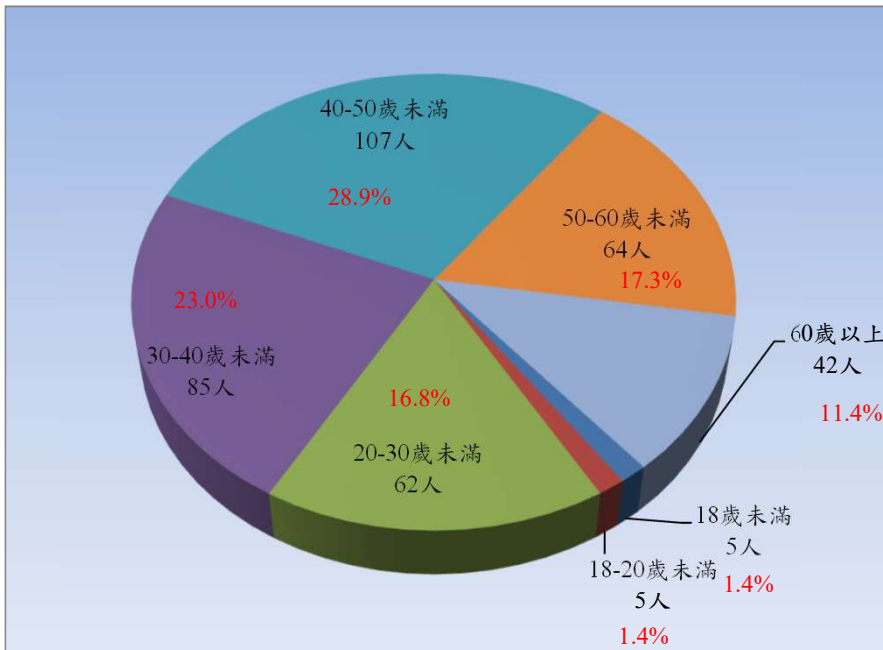
**表6 法務部矯正署南投看守所各類收容人年齡  
113年5月底**

單位：人、%

項目別	總計	18歲未滿	18-20歲未	20-30歲未	30-40歲未	40-50歲未	50-60歲未	60歲以上
總收容人數	370	5	5	62	85	107	64	42
結構比(%)	100.0	1.4	1.4	16.8	23.0	28.9	17.3	11.4
受刑人	291	-	1	43	64	87	59	37
被告及被管收人	68	-	3	19	19	19	5	3
收容少年	6	5	1	-	-	-	-	-
成年受觀察勒戒	5	-	-	-	2	1	-	2
少年受觀察勒戒	-	-	-	-	-	-	-	-

註：本表不含押候執行者。

**圖2 法務部矯正署南投看守所各類收容人年齡  
113年5月底**



(四) 新入監受刑人罪名

113年1-5月新入監受刑人人數為288人，其中罪名以公共危險罪116人占40.3%最多；其次為竊盜罪35人占12.2%；第三為毒品罪29人占10.1%，三者合計為180人，占62.6%。

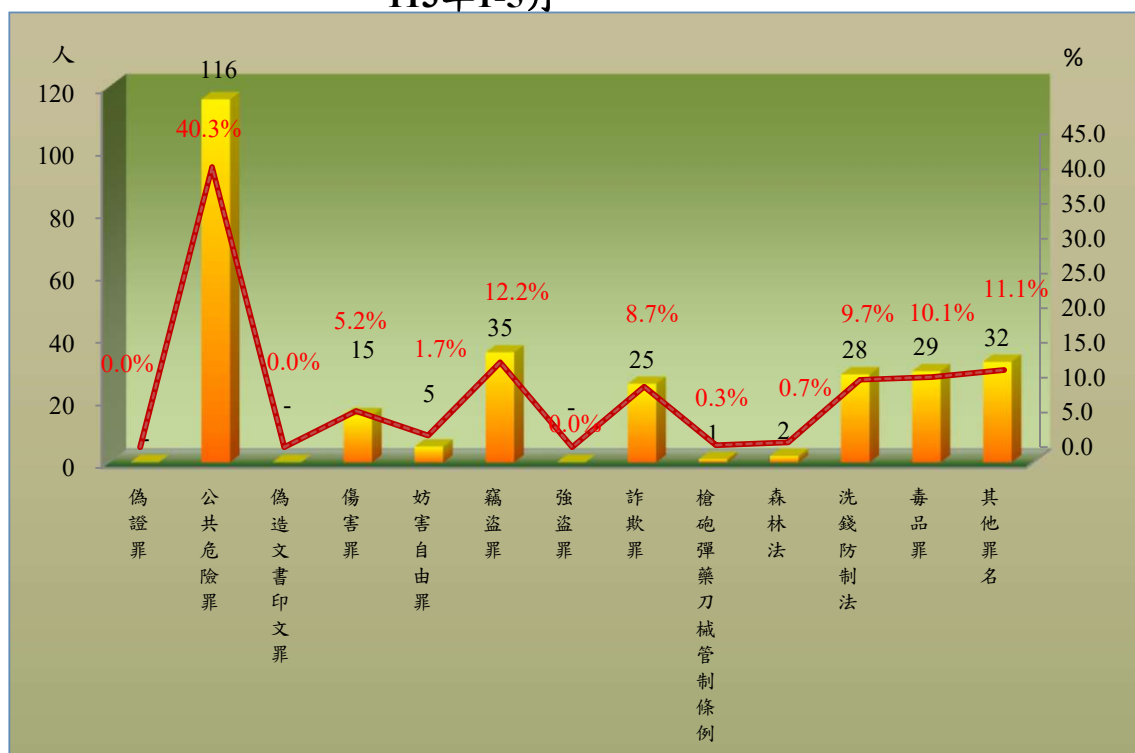
表7 法務部矯正署臺中監獄南投分監新入監受刑人主要罪名

單位：人、%

罪名別	109年	110年	111年	112年	113年1-5月	百分比(%)
總計	592	407	488	732	288	100.0
偽證罪	2	2	-	2	-	-
公共危險罪	258	182	230	303	116	40.3
偽造文書印文罪	3	8	3	6	-	-
傷害罪	23	20	24	30	15	5.2
妨害自由罪	4	4	3	13	5	1.7
竊盜罪	65	49	77	75	35	12.2
強盜罪	-	-	-	-	-	-
詐欺罪	41	26	37	46	25	8.7
槍砲彈藥刀械管制條例	3	4	3	3	1	0.3
森林法	31	26	22	15	2	0.7
洗錢防制法	-	1	6	62	28	9.7
毒品罪	108	41	36	82	29	10.1
其他罪名	54	44	47	95	32	11.1

註：毒品罪人數含毒品危害防制條例、肅清煙毒條例及麻醉藥品管理條例人數，以下同。

圖3 法務部矯正署臺中監獄南投分監新入監受刑人主要罪名  
113年1-5月



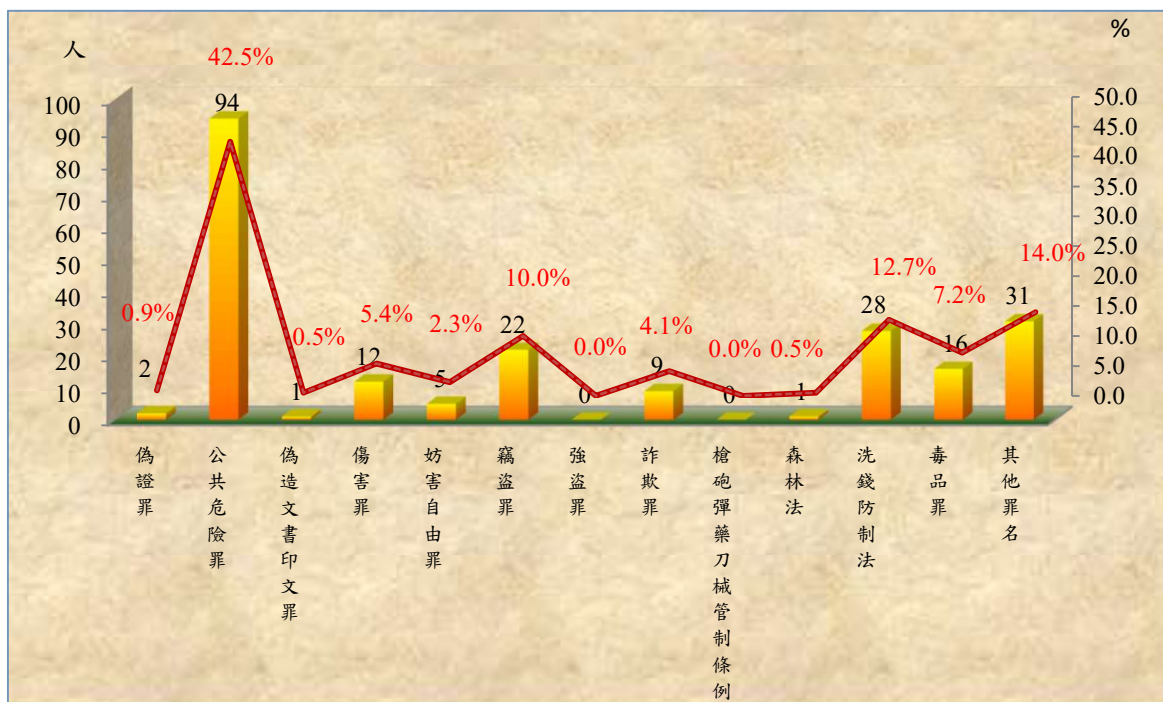
(五) 實際出獄受刑人罪名分析

113年1-5月出監受刑人人數為221人，其中罪名以公共危險罪者94人，占42.5%最多；其次為洗錢防制法為28人，占12.7%；第三為竊盜罪者為22人，占10.0%，前述各罪合計為144人，占65.2%。

表8 法務部矯正署臺中監獄南投分監實際出獄受刑人主要罪名

罪名別	109年	110年	111年	112年	113年1-5月	百分比(%)
						單位：人、%
總計	434	366	406	436	221	100.0
偽證罪	3	1	-	-	2	0.9
公共危險罪	187	162	210	215	94	42.5
偽造文書印文罪	2	7	3	4	1	0.5
傷害罪	14	16	18	14	12	5.4
妨害自由罪	2	3	3	12	5	2.3
竊盜罪	49	39	58	41	22	10.0
強盜罪	-	2	-	-	-	-
詐欺罪	29	27	22	26	9	4.1
槍砲彈藥刀械管制條例	4	3	2	-	-	-
森林法	18	12	9	7	1	0.5
洗錢防制法	-	-	4	26	28	12.7
毒品罪	90	65	48	43	16	7.2
其他罪名	36	29	29	48	31	14.0

圖4 法務部矯正署臺中監獄南投分監實際出獄受刑人主要罪名  
113年1-5月



(六) 在監受刑人罪名

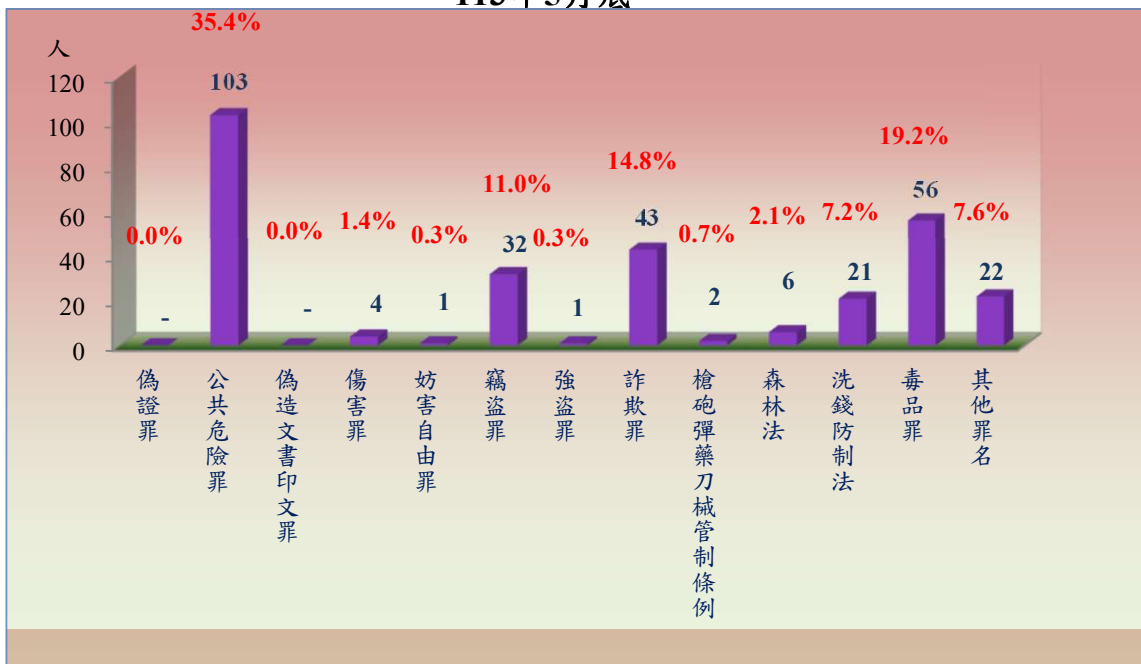
113年5月底在監受刑人人數為291人，其中罪名以公共危險罪者103人，占35.4%最多；其次為毒品罪者56人，占19.2%；第三為詐欺罪者43人，占14.8%，三者合計為202人，占69.4%。

表9 法務部矯正署臺中監獄南投分監在監受刑人主要罪名

單位：人、%

罪名別	109年底	110年底	111年底	112 底	113年5月底	百分比(%)
總 計	254	241	239	312	291	100.0
偽證罪	-	-	-	2	-	
公共危險罪	84	90	95	103	103	35.4
偽造文書印文罪	2	3	2	1	-	-
傷害罪	7	6	4	10	4	1.4
妨害自由罪	1	1	1	2	1	0.3
竊盜罪	23	29	32	32	32	11.0
強盜罪	4	1	2	1	1	0.3
詐欺罪	28	26	36	34	43	14.8
槍砲彈藥刀械管制條例	3	7	3	1	2	0.7
森林法	8	14	8	7	6	2.1
洗錢防制法	1	1	2	28	21	7.2
毒品罪	80	42	36	53	56	19.2
其他罪名	13	21	18	38	22	7.6

圖5 法務部矯正署臺中監獄南投分監在監受刑人主要罪名  
113年5月底



(七) 在監受刑人應執行刑刑名

113年5月底在監受刑人人數為291人，其中應執行刑刑名以六月以下者108人，占37.1%為最高；一年以上三年未滿者99人，占34.0%次之；逾六月一年未滿者58人，占19.9%再次之，三者合計為265人，占91.0%。若以10年以上作統計（含無期徒刑者），則合計為2人，占0.7%。

表10 法務部矯正署臺中監獄南投分監在監受刑人應執行刑刑名

刑名別	109年底	110年底	111年底	112年底	113年5月底	百分比(%)	
總計	254	241	239	312	291	100.0	
無期徒刑	1	1	-	-	-	-	
有期徒	六月以下	62	58	73	122	108	37.1
	逾六月一年未滿	51	57	49	65	58	19.9
	一年以上三年未滿	106	74	77	90	99	34.0
	三年以上五年未滿	24	29	21	21	13	4.5
	五年以上七年未滿	3	6	8	3	2	0.7
	七年以上十年未滿	-	3	2	5	3	1.0
	十年以上十五年以下	-	2	2	-	2	0.7
刑逾十五年	-	1	2	1	-	0.0	
拘役	5	6	4	4	5	1.7	
罰金(易服勞役)	2	4	1	1	1	0.3	

圖6 法務部矯正署臺中監獄南投分監在監受刑人應執行刑刑名  
113年5月底

