

## 法務部矯正署南投看守所 收容現況及特性

一、收容對象：包括以下各類型：

(一)本所：專收臺灣南投地方法院暨檢察署管轄區域之刑事被告。

(二)附設及兼辦單位：

- 1.兼辦臺中監獄南投分監業務：兼收刑期未滿1年6月之受刑人及刑期未滿5年之初、再犯受刑人。
- 2.兼辦少年觀護所業務：兼收保護事件少年及刑事事件少年。

二、核定收容額：301名。



(一)收容特色

114年3月底法務部矯正署南投看守所收容人共計為364人，其中監獄受刑人277人、押候執行者(乙種指揮書入監)8人、被告及被管收人77人、收容少年2人、成年受觀察勒戒人0人，核定容額為301人，超額收容人數63人，超額收容比率20.9%。

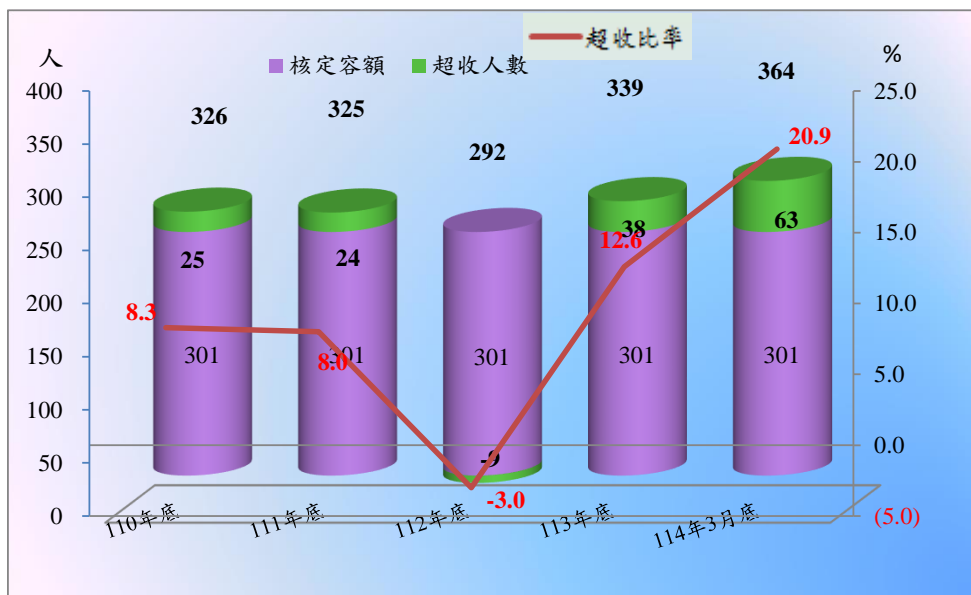
表1 法務部矯正署南投看守所各類收容人數

項目別	單位：人				
	110年底	111年底	112年底	113年底	114年3月底
總收容人數	325	292	353	339	364
受刑人	241	239	312	262	277
押候執行者	8	2	2	3	8
被告及被管收人	74	50	36	64	77
收容少年	2	1	2	10	2
成年受觀察勒戒	-	-	1	-	-
少年受觀察勒戒	-	-	-	-	-

表2 法務部矯正署南投看守所收容人超額收容情形

項目別	單位：人、%				
	110年底	111年底	112年底	113年底	114年3月底
總收容人數	326	325	292	339	364
核定容額	301	301	301	301	301
超收人數	25	24	-9	38	63
超收比率(%)	8.3	8.0	-3.0	12.6	20.9

圖1 法務部矯正署南投看守所收容人超額收容情形



(二) 看守所及其觀察勒戒處所、少年觀護所收容情形

114年3月看守所被告入所25人，出所27人，月底在所77人；114年3月看守所附設觀察勒戒處所受觀察勒戒人入所11人，出所11人，月底在所0人；114年3月少年觀護所收容少年入所4人，出所11人，月底在所2人。

**表3 法務部矯正署南投看守所收容情形**

單位：人

年月別	總計	上年底 在所人數	入所人數	出所人數	年(月)底 在所人數
110年	256	65	191	182	74
111年	266	74	192	216	50
112年	218	50	168	182	36
113年	300	36	264	236	64
114年3月	104	64	25	27	77

**表4 法務部矯正署南投看守所附設觀察勒戒處收容情形**

單位：人

年月別	總計	上年底 在所人數	入所人數	出所人數	年(月)底 在所人數
110年	222	-	222	222	-
111年	279	-	279	279	-
112年	183	-	183	182	1
113年	123	1	122	123	-
114年3月	11	-	11	11	-

**表5 法務部矯正署南投少年觀護所收容情形**

單位：人

年月別	總計	上年底 在所人數	入所人數	出所人數	年(月)底 在所人數
110年	40	4	36	38	2
111年	57	2	55	56	1
112年	47	1	46	45	2
113年	56	2	54	46	10
114年3月	14	10	4	11	2

(三) 在所各類收容人年齡

114年3月底在所各類收容人(不含押候執行者)計356人，其中年齡40-50歲未滿98人占27.5%最多；其次為年齡20-30歲未滿93人占26.1%；第三為年齡30-40歲未滿74人占20.8%，三者合計為265人，占74.4%。

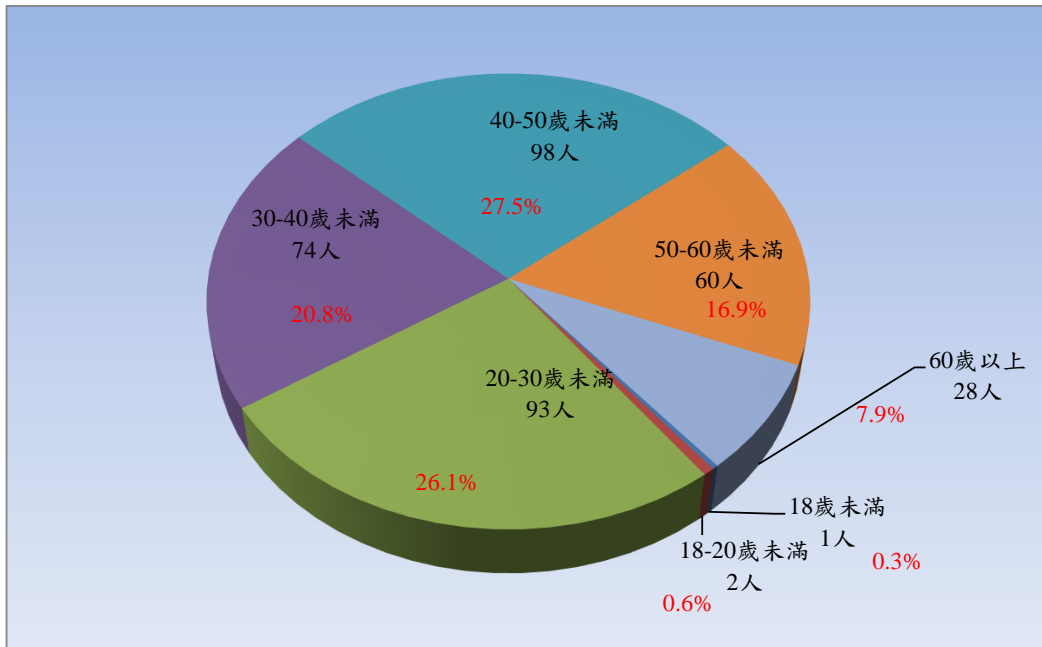
**表6 法務部矯正署南投看守所在所各類收容人年齡  
114年3月底**

單位：人、%

項目別	總計	18歲未滿	18-20歲未滿	20-30歲未滿	30-40歲未滿	40-50歲未滿	50-60歲未滿	60歲以上
總收容人數	356	1	2	93	74	98	60	28
結構比(%)	100.0	0.3	0.6	26.1	20.8	27.5	16.9	7.9
受刑人	277	-	-	63	58	79	57	20
被告及被管收入	77	-	1	30	16	19	3	8
收容少年	2	1	1	-	-	-	-	-
成年受觀察勒戒人	-	-	-	-	-	-	-	-
少年受觀察勒戒人	-	-	-	-	-	-	-	-

註：本表不含押候執行者。

**圖2 法務部矯正署南投看守所在所各類收容人年齡  
114年3月底**



(四) 新入監受刑人罪名

114年3月新入監受刑人人數為52人，其中罪名以公共危險罪及竊盜罪均為12人占23.1最多；其次為洗錢防制法及毒品罪之7人占13.5%；再其次為傷害罪4人占7.7%，合計為42人，占80.9%。

表7 法務部矯正署臺中監獄南投分監新入監受刑人主要罪名

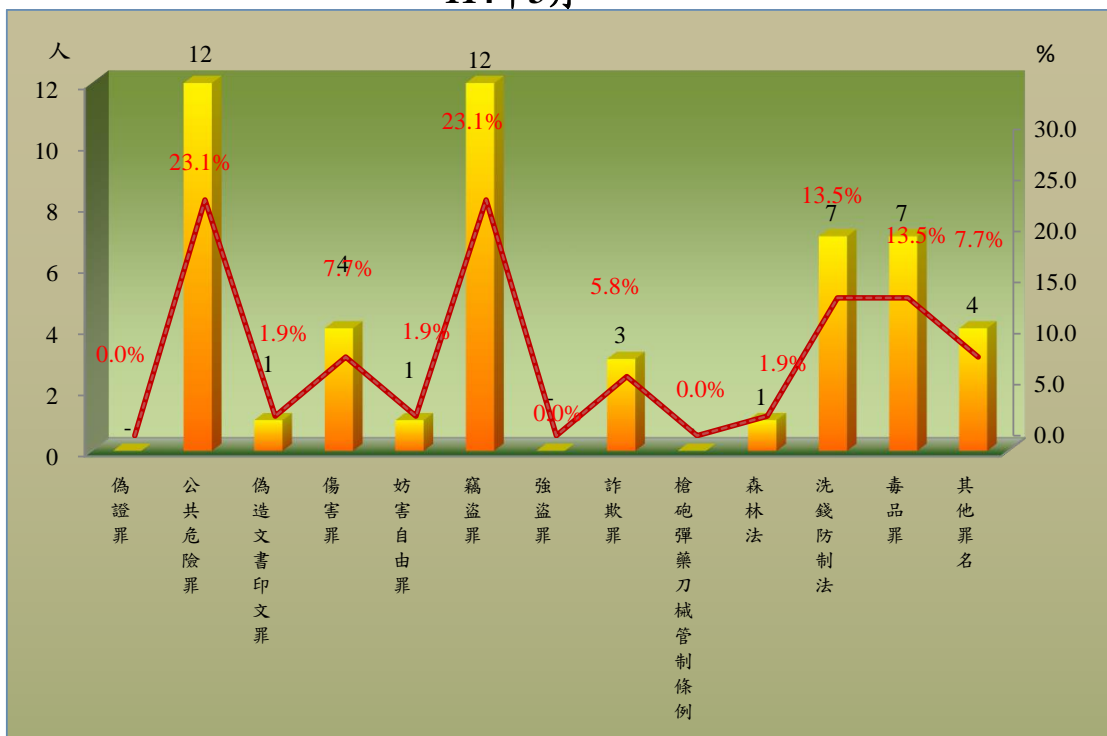
單位：人、%

罪名別	110年	111年	112年	113年	114年3月	百分比(%)	
						人	%
總計	407	488	732	697	52	100.0	
偽證罪	2	-	2	-	-	-	-
公共危險罪	182	230	303	255	12	23.1	
偽造文書印文罪	8	3	6	4	1	1.9	
傷害罪	20	24	30	35	4	7.7	
妨害自由罪	4	3	13	11	1	1.9	
竊盜罪	49	77	75	97	12	23.1	
強盜罪	-	-	-	-	-	-	-
詐欺罪	26	37	46	59	3	5.8	
槍砲彈藥刀械管制條例	4	3	3	2	-	-	
森林法	26	22	15	10	1	1.9	
洗錢防制法	1	6	62	85	7	13.5	
毒品罪	41	36	82	64	7	13.5	
其他罪名	44	47	95	75	4	7.7	

註：毒品罪人數含毒品危害防制條例、肅清煙毒條例及麻醉藥品管理條例人數，以下同。

圖3 法務部矯正署臺中監獄南投分監新入監受刑人主要罪名

114年3月



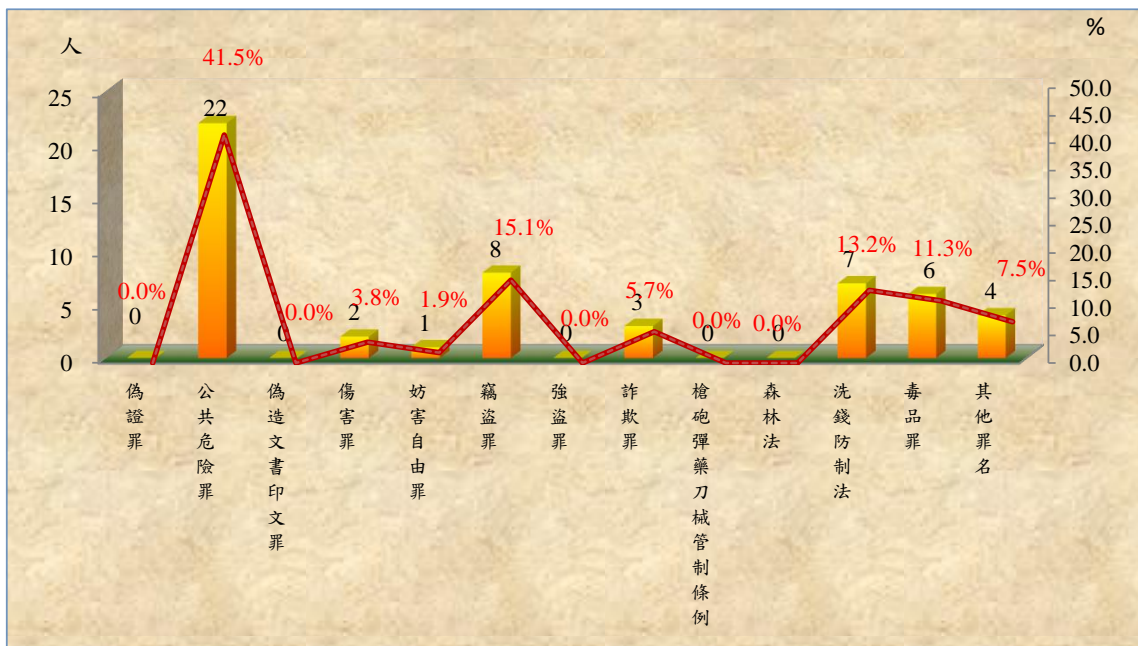
(五) 實際出獄受刑人罪名分析

114年3月出監受刑人人數為53人，其中罪名以公共危險罪者22人占41.5%最多；其次為竊盜罪8人占15.1%，再次為洗錢防制罪7人占13.2%，前述各罪合計為37人，占69.8%。

表8 法務部矯正署臺中監獄南投分監實際出獄受刑人主要罪名

罪名別	110年	111年	112年	113年	114年3月	單位：人、%	
						百分比(%)	
總計	366	406	436	490	53	100.0	
偽證罪	1	-	-	2	-	-	
公共危險罪	162	210	215	207	22	41.5	
偽造文書印文罪	7	3	4	1	-	-	
傷害罪	16	18	14	27	2	3.8	
妨害自由罪	3	3	12	9	1	1.9	
竊盜罪	39	58	41	62	8	15.1	
強盜罪	2	-	-	-	-	-	
詐欺罪	27	22	26	25	3	5.7	
槍砲彈藥刀械管制條例	3	2	-	-	-	-	
森林法	12	9	7	2	-	-	
洗錢防制法	-	4	26	56	7	13.2	
毒品罪	65	48	43	39	6	11.3	
其他罪名	29	29	48	60	4	7.5	

圖4 法務部矯正署臺中監獄南投分監實際出獄受刑人主要罪名  
114年3月



(六) 在監受刑人罪名

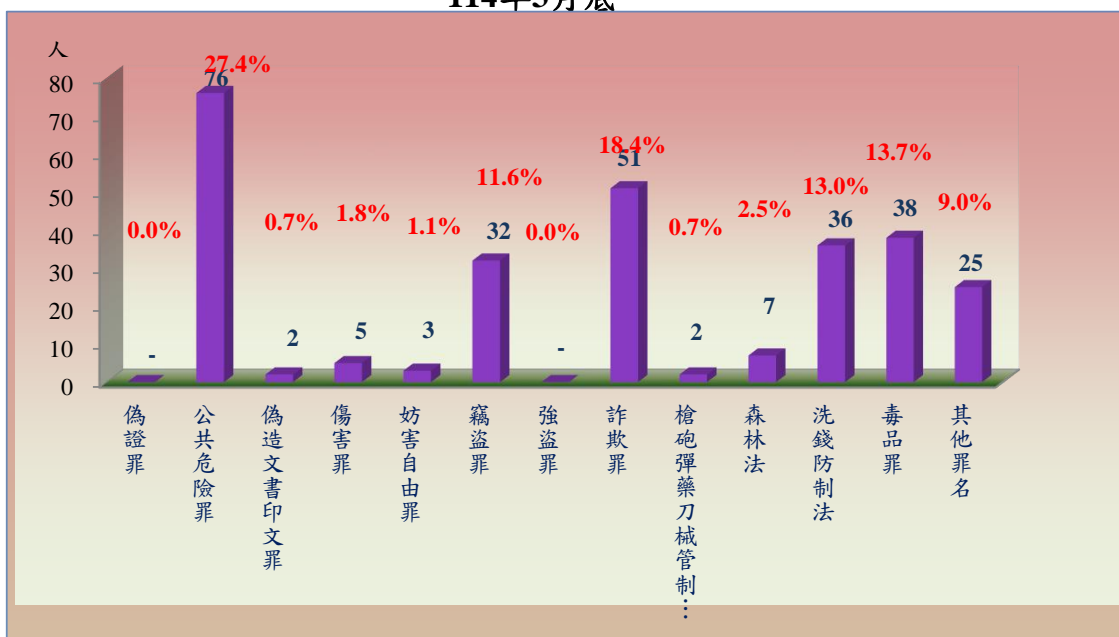
114年3月底在監受刑人人數為277人，其中罪名以公共危險罪者76人，占27.4%最多；其次為詐欺罪者51人，占18.4%；第三為毒品罪者38人，占13.7%，三者合計為165人，占59.5%。

表9 法務部矯正署臺中監獄南投分監在監受刑人主要罪名

單位：人、%

罪名別	110年底	111年底	112年底	113 底	114年3月底	百分比(%)
總 計	241	239	312	262	277	100.0
偽證罪	-	-	2	-	-	
公共危險罪	90	95	103	81	76	27.4
偽造文書印文罪	3	2	1	4	2	0.7
傷害罪	6	4	10	5	5	1.8
妨害自由罪	1	1	2	3	3	1.1
竊盜罪	29	32	32	29	32	11.6
強盜罪	1	2	1	-	-	-
詐欺罪	26	36	34	44	51	18.4
槍砲彈藥刀械管制條例	7	3	1	3	2	0.7
森林法	14	8	7	6	7	2.5
洗錢防制法	1	2	28	29	36	13.0
毒品罪	42	36	53	37	38	13.7
其他罪名	21	18	38	21	25	9.0

圖5 法務部矯正署臺中監獄南投分監在監受刑人主要罪名  
114年3月底



(七) 在監受刑人應執行刑刑名

114年3月底在監受刑人人數為277人，其中應執行刑刑名六月以下者99人，占35.7%為最高；以一年以上三年未滿者72人，占26.0%次之；逾六月一年未滿者67人，占24.2%再次之，三者合計為238人，占85.9%。若以10年以上作統計（含無期徒刑者），則合計為4人，占1.5%。

表10 法務部矯正署臺中監獄南投分監在監受刑人應執行刑刑名

刑名別		110年底	111年底	112年底	113年底	114年3月底	百分比(%)
							單位：人、%
總	計	241	239	312	262	277	100.0
無	期 徒 刑	1	-	-	-	-	-
有	六 月 以 下	58	73	122	110	99	35.7
期 徒	逾六月一年未滿	57	49	65	49	67	24.2
	一年以上三年未滿	74	77	90	75	72	26.0
	三年以上五年未滿	29	21	21	13	18	6.5
	五年以上七年未滿	6	8	3	3	6	2.2
	七年以上十年未滿	3	2	5	3	3	1.1
	十年以上十五年以下	2	2	-	-	1	0.4
	逾十五年	1	2	1	4	3	1.1
拘	役	6	4	4	4	7	2.5
罰	金(易服勞役)	4	1	1	1	1	0.4

圖6 法務部矯正署臺中監獄南投分監在監受刑人應執行刑刑名  
114年3月底

