

## 法務部矯正署南投看守所 收容現況及特性

一、收容對象：包括以下各類型：

(一)本所：專收臺灣南投地方法院暨檢察署管轄區域之刑事被告。

(二)附設及兼辦單位：

- 1.兼辦臺中監獄南投分監業務：兼收刑期未滿1年6月之受刑人及刑期未滿5年之初、再犯受刑人。
- 2.兼辦少年觀護所業務：兼收保護事件少年及刑事事件少年。

二、核定收容額：301名。



(一)收容特色

115年3月底法務部矯正署南投看守所收容人共計為347人，其中監獄受刑人277人、押候執行者(乙種指揮書入監)8人、被告及被管收入54人、收容少年8人、成年受觀察勒戒人0人，核定容額為301人，超額收容人數46人，超額收容比率15.3%。

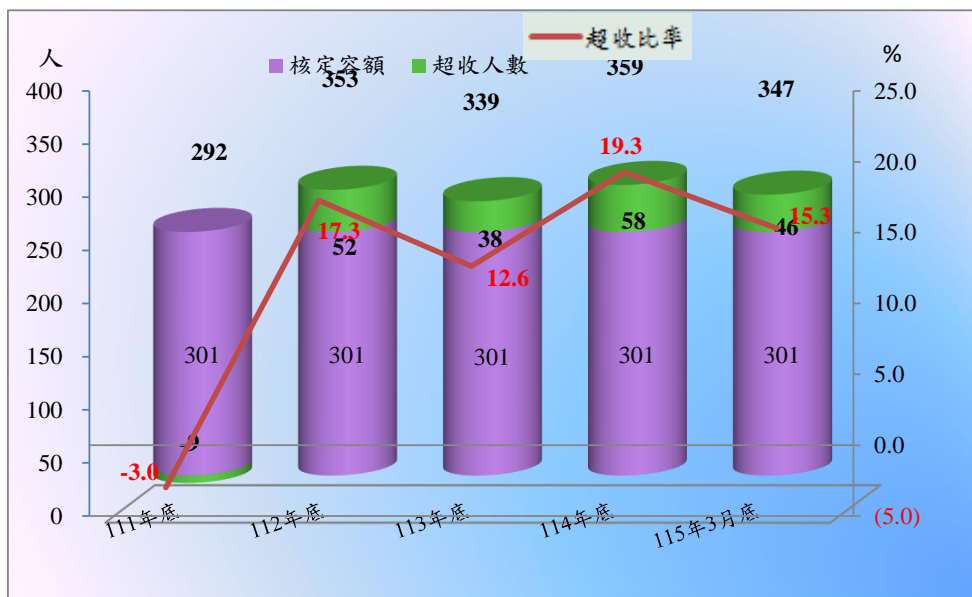
表1 法務部矯正署南投看守所各類收容人數

項目別	單位：人				
	111年底	112年底	113年底	114年底	115年3月底
總收容人數	292	353	339	359	347
受刑人	239	312	262	277	277
押候執行者	2	2	3	5	8
被告及被管收入	50	36	64	69	54
收容少年	1	2	10	7	8
成年受觀察勒戒	-	1	-	1	-
少年受觀察勒戒	-	-	-	-	-

表2 法務部矯正署南投看守所收容人超額收容情形

項目別	單位：人、%				
	111年底	112年底	113年底	114年底	115年3月底
總收容人數	292	353	339	359	347
核定容額	301	301	301	301	301
超收人數	-9	52	38	58	46
超收比率(%)	-3.0	17.3	12.6	19.3	15.3

圖1 法務部矯正署南投看守所收容人超額收容情形



(二) 看守所及其觀察勒戒處所、少年觀護所收容情形

115年3月看守所被告入所25人，出所23人，月底在所54人；看守所附設觀察勒戒處所受觀察勒戒人入所5人，出所5人，月底在所0人；少年觀護所收容少年入所9人，出所8人，月底在所8人。

**表3 法務部矯正署南投看守所收容情形**

單位：人

年月別	總計	上年底 在所人數	入所人數	出所人數	年(月)底 在所人數
111年	266	74	192	216	50
112年	218	50	168	182	36
113年	300	36	264	236	64
114年	405	64	341	336	69
115年3月	77	69	25	23	54

**表4 法務部矯正署南投看守所附設觀察勒戒處收容情形**

單位：人

年月別	總計	上年底 在所人數	入所人數	出所人數	年(月)底 在所人數
111年	279	-	279	279	-
112年	183	-	183	182	1
113年	123	1	122	123	-
114年	79	-	79	78	1
115年3月	5	1	5	5	-

**表5 法務部矯正署南投少年觀護所收容情形**

單位：人

年月別	總計	上年底 在所人數	入所人數	出所人數	年(月)底 在所人數
111年	57	2	55	56	1
112年	47	1	46	45	2
113年	56	2	54	46	10
114年	68	10	58	61	7
115年3月	16	7	9	8	8

(三) 在所各類收容人年齡

115年3月底在所各類收容人(不含押候執行者)計339人，其中年齡30-40歲未滿及40-50歲未滿均84人占24.8%最多，20-30歲未滿82人占24.2%次之，再其次為50-60歲未滿54人占15.9%；合計為304人，占89.7%。

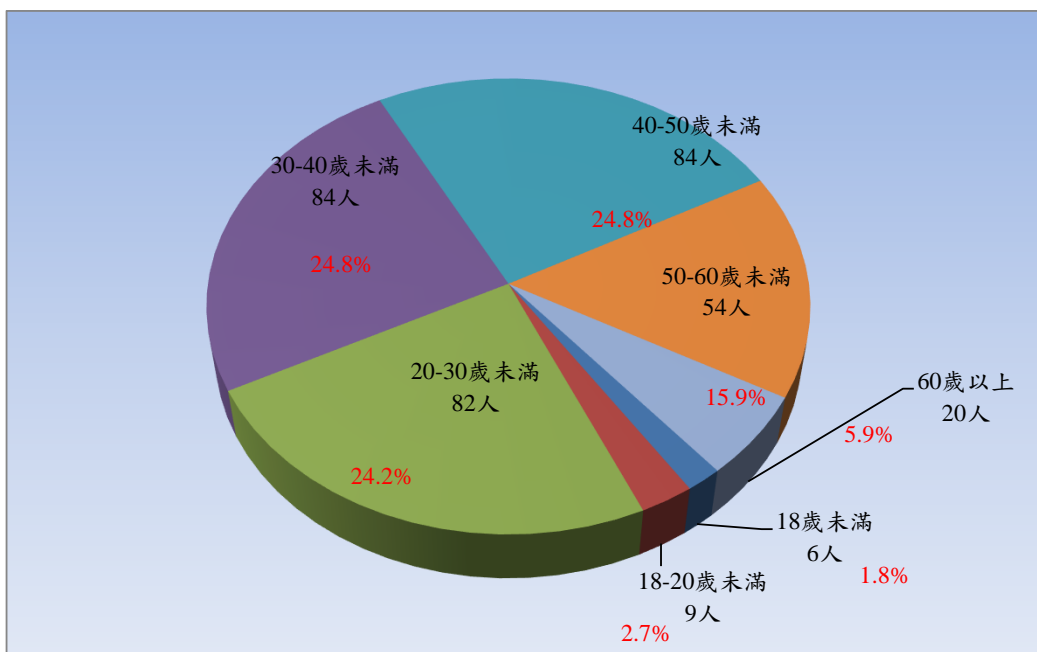
**表6 法務部矯正署南投看守所在所各類收容人年齡  
115年3月底**

單位：人、%

項目別	總計	18歲未 滿	18-20歲 未滿	20-30歲 未滿	30-40歲 未滿	40-50歲 未滿	50-60歲 未滿	60歲以 上
總收容人數	339	6	9	82	84	84	54	20
結構比(%)	100.0	1.8	2.7	24.2	24.8	24.8	15.9	5.9
受刑人	277	-	5	68	69	72	47	16
被告及被管收入	54	-	2	14	15	12	7	4
收容少年	8	6	2	-	-	-	-	-
成年受觀察勒戒人	-	-	-	-	-	-	-	-
少年受觀察勒戒人	-	-	-	-	-	-	-	-

註：本表不含押候執行者。

**圖2 法務部矯正署南投看守所在所各類收容人年齡  
115年3月底**



(四) 新入監受刑人罪名

115年3月新入監受刑人人數為65人，其中罪名以公共危險罪16人占24.6%最多；其次為洗錢防制法11人占16.9%，再其次為毒品罪8人占12.3%，竊盜罪6人占9.2%、詐欺罪5人占7.7%分別排名第四、第五，前述罪名合計為46人，占70.8%。

表7 法務部矯正署臺中監獄南投分監新入監受刑人主要罪名

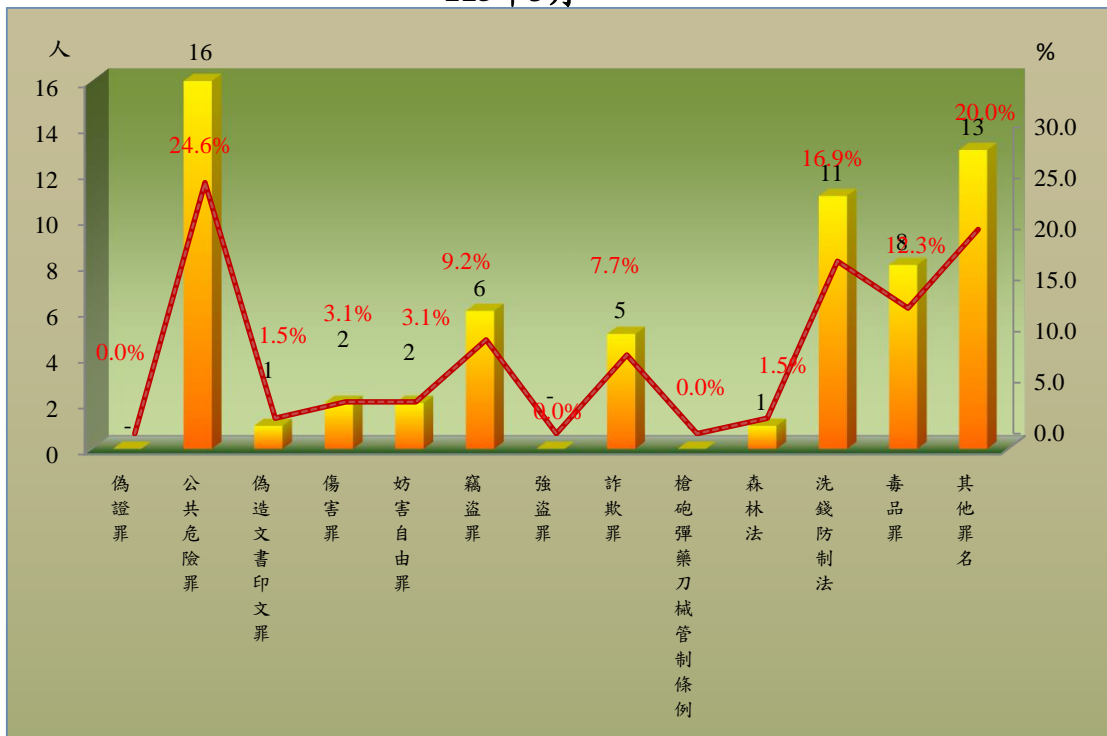
單位：人、%

罪名別	111年	112年	113年	114年	115年3月	百分比(%)	
						人	%
總計	488	732	697	705	65	100.0	
偽證罪	-	2	-	1	-	-	
公共危險罪	230	303	255	205	16	24.6	
偽造文書印文罪	3	6	4	6	1	1.5	
傷害罪	24	30	35	35	2	3.1	
妨害自由罪	3	13	11	13	2	3.1	
竊盜罪	77	75	97	92	6	9.2	
強盜罪	-	-	-	-	-	-	
詐欺罪	37	46	59	90	5	7.7	
槍砲彈藥刀械管制條例	3	3	2	3	-	-	
森林法	22	15	10	6	1	1.5	
洗錢防制法	6	62	85	110	11	16.9	
毒品罪	36	82	64	60	8	12.3	
其他罪名	47	95	75	84	13	20.0	

註：毒品罪人數含毒品危害防制條例、肅清煙毒條例及麻醉藥品管理條例人數，以下同。

圖3 法務部矯正署臺中監獄南投分監新入監受刑人主要罪名

115年3月



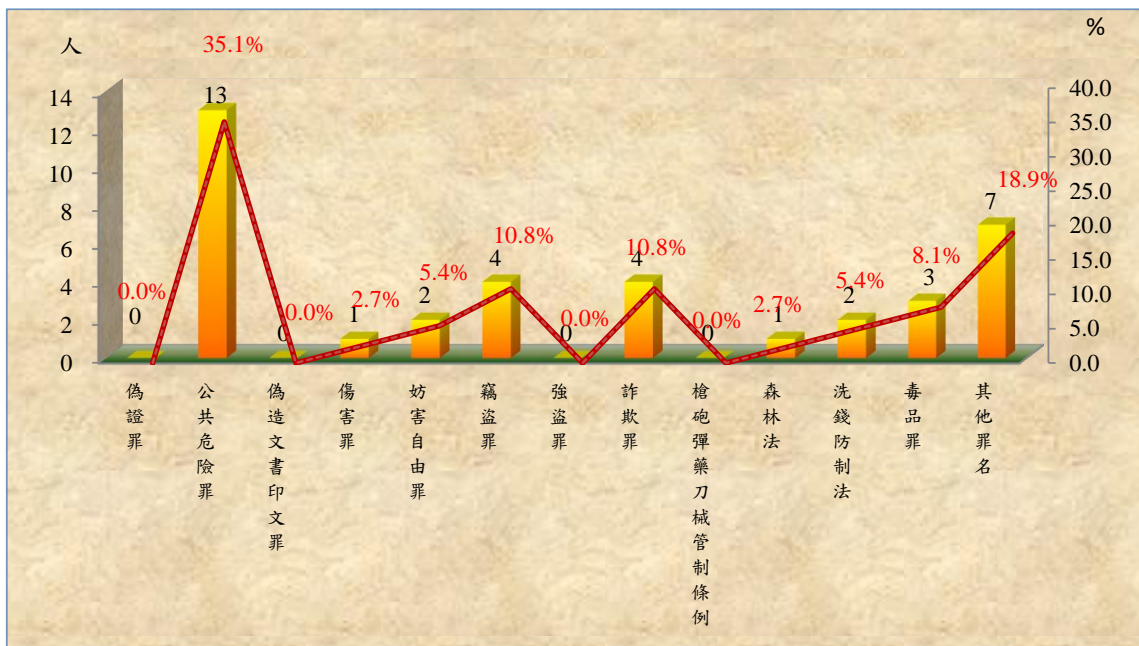
(五) 實際出獄受刑人罪名分析

115年3月出監受刑人人數為37人，其中罪名以公共危險罪13人占35.1%居首，竊盜罪及詐欺罪均為4人占10.8%並列第2，毒品罪3人占8.1%排名第3，前述各罪合計為24人，占64.9%。

表8 法務部矯正署臺中監獄南投分監實際出獄受刑人主要罪名

罪名別	111年	112年	113年	114年	115年3月	單位：人、%	
						百分比(%)	
總計	406	436	490	456	37	100.0	
偽證罪	-	-	2	1	-	-	
公共危險罪	210	215	207	162	13	35.1	
偽造文書印文罪	3	4	1	6	-	-	
傷害罪	18	14	27	18	1	2.7	
妨害自由罪	3	12	9	11	2	5.4	
竊盜罪	58	41	62	60	4	10.8	
強盜罪	-	-	-	-	-	-	
詐欺罪	22	26	25	47	4	10.8	
槍砲彈藥刀械管制條例	2	-	-	1	-	-	
森林法	9	7	2	4	1	2.7	
洗錢防制法	4	26	56	70	2	5.4	
毒品罪	48	43	39	30	3	8.1	
其他罪名	29	48	60	46	7	18.9	

圖4 法務部矯正署臺中監獄南投分監實際出獄受刑人主要罪名  
115年3月



(六) 在監受刑人罪名

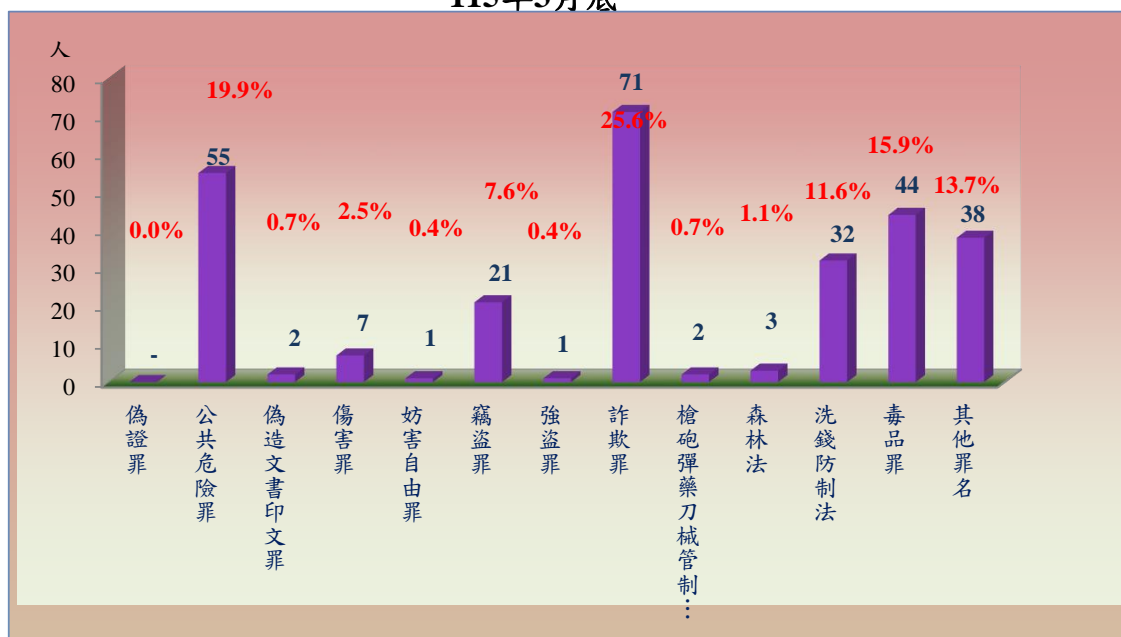
115年3月底在監受刑人人數為277人，其中罪名以詐欺罪者71人占25.6%居首，公共危險罪55人占19.9%次之，再其次為毒品罪44人占15.9%；洗錢防制法32人占11.6%、竊盜罪21人占7.6%分別排名第四、第五，前述各罪合計為223人，占80.5%。

表9 法務部矯正署臺中監獄南投分監在監受刑人主要罪名

單位：人、%

罪名別	111年底	112年底	113底	114底	115年3月底	百分比(%)
總計	239	312	262	277	277	100.0
偽證罪	-	2	-	-	-	-
公共危險罪	95	103	81	69	55	19.9
偽造文書印文罪	2	1	4	2	2	0.7
傷害罪	4	10	5	7	7	2.5
妨害自由罪	1	2	3	1	1	0.4
竊盜罪	32	32	29	23	21	7.6
強盜罪	2	1	-	2	1	0.4
詐欺罪	36	34	44	69	71	25.6
槍砲彈藥刀械管制條例	3	1	3	2	2	0.7
森林法	8	7	6	3	3	1.1
洗錢防制法	2	28	29	28	32	11.6
毒品罪	36	53	37	42	44	15.9
其他罪名	18	38	21	29	38	13.7

圖5 法務部矯正署臺中監獄南投分監在監受刑人主要罪名  
115年3月底



(七) 在監受刑人應執行刑刑名

115年3月底在監受刑人人數為277人，其中應執行刑刑名一年以上三年未滿者102人，占36.8%最多；以六月以下者67人，占24.2%次之；逾六月一年未滿者61人，占22.0%再次之，三者合計為230人，占83.0%。若以10年以上作統計（含無期徒刑者），則合計為7人，占2.5%。

表10 法務部矯正署臺中監獄南投分監在監受刑人應執行刑刑名

刑名別		111年底	112年底	113年底	114年底	115年3月底	百分比(%)
							單位：人、%
總	計	239	312	262	277	277	100.0
無	期 徒 刑	-	-	-	-	-	-
有	六 月 以 下	73	122	110	71	67	24.2
	逾六月一年未滿	49	65	49	70	61	22.0
	一年以上三年未滿	77	90	75	89	102	36.8
	三年以上五年未滿	21	21	13	20	23	8.3
	五年以上七年未滿	8	3	3	6	6	2.2
	七年以上十年未滿	2	5	3	8	4	1.4
	十年以上十五年以下	2	-	-	3	5	1.8
刑	逾 十 五 年	2	1	4	2	2	0.7
拘	役	4	4	4	7	6	2.2
罰	金 ( 易 服 勞 役 )	1	1	1	1	1	0.4

圖6 法務部矯正署臺中監獄南投分監在監受刑人應執行刑刑名  
115年3月底

