

法務部矯正署南投看守所

收容現況及特性


一、收容對象：包括以下各類型：

(一)本所：專收臺灣南投地方法院暨檢察署管轄區域之刑事被告。

(二)附設及兼辦單位：

- 1.兼辦臺中監獄南投分監業務：兼收刑期未滿1年6月之受刑人及刑期未滿5年之初、再犯受刑人。
- 2.兼辦少年觀護所業務：兼收保護事件少年及刑事事件少年。

二、核定收容額：301名。



(一)收容特色

115年4月底法務部矯正署南投看守所收容人共計為375人，其中監獄受刑人308人、押候執行者(乙種指揮書入監)2人、被告及被管收入57人、收容少年8人、成年受觀察勒戒人0人，核定容額為301人，超額收容人數74人，超額收容比率24.6%。

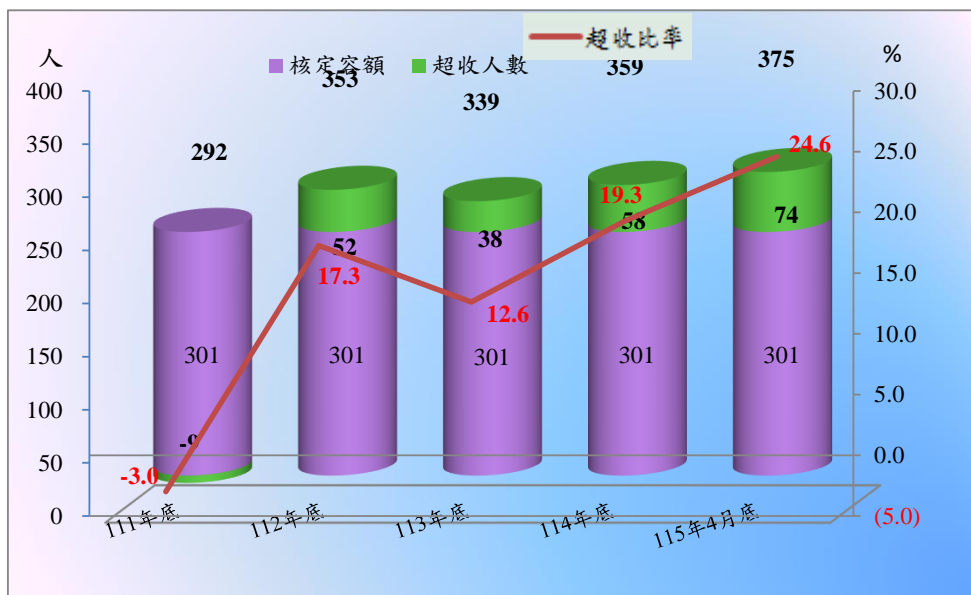
表1 法務部矯正署南投看守所各類收容人數

項目別	單位：人				
	111年底	112年底	113年底	114年底	115年4月底
總收容人數	292	353	339	359	375
受刑人	239	312	262	277	308
押候執行者	2	2	3	5	2
被告及被管收入	50	36	64	69	57
收容少年	1	2	10	7	8
成年受觀察勒戒	-	1	-	1	-
少年受觀察勒戒	-	-	-	-	-

表2 法務部矯正署南投看守所收容人超額收容情形

項目別	單位：人、%				
	111年底	112年底	113年底	114年底	115年4月底
總收容人數	292	353	339	359	375
核定容額	301	301	301	301	301
超收人數	-9	52	38	58	74
超收比率(%)	-3.0	17.3	12.6	19.3	24.6

圖1 法務部矯正署南投看守所收容人超額收容情形



(二) 看守所及其觀察勒戒處所、少年觀護所收容情形

115年4月看守所被告入所24人，出所21人，月底在所57人；看守所附設觀察勒戒處所受觀察勒戒人入所6人，出所6人，月底在所0人；少年觀護所收容少年入所7人，出所7人，月底在所8人。

表3 法務部矯正署南投看守所收容情形

單位：人

年月別	總計	上年底 在所人數	入所人數	出所人數	年(月)底 在所人數
111年	266	74	192	216	50
112年	218	50	168	182	36
113年	300	36	264	236	64
114年	405	64	341	336	69
115年4月	78	69	24	21	57

表4 法務部矯正署南投看守所附設觀察勒戒處收容情形

單位：人

年月別	總計	上年底 在所人數	入所人數	出所人數	年(月)底 在所人數
111年	279	-	279	279	-
112年	183	-	183	182	1
113年	123	1	122	123	-
114年	79	-	79	78	1
115年4月	6	1	6	6	-

表5 法務部矯正署南投少年觀護所收容情形

單位：人

年月別	總計	上年底 在所人數	入所人數	出所人數	年(月)底 在所人數
111年	57	2	55	56	1
112年	47	1	46	45	2
113年	56	2	54	46	10
114年	68	10	58	61	7
115年4月	15	7	7	7	8

(三) 在所各類收容人年齡

115年4月底在所各類收容人(不含押候執行者)計373人，其中年齡20-30歲未滿者96人占25.7%最多，30-40歲未滿者91人占24.4%次之，40-50歲未滿者90人占24.1%再次之，50-60歲未滿57人占15.3%，60歲以上28人占7.5%，分居第四、第五，合計為362人，占97.1%。

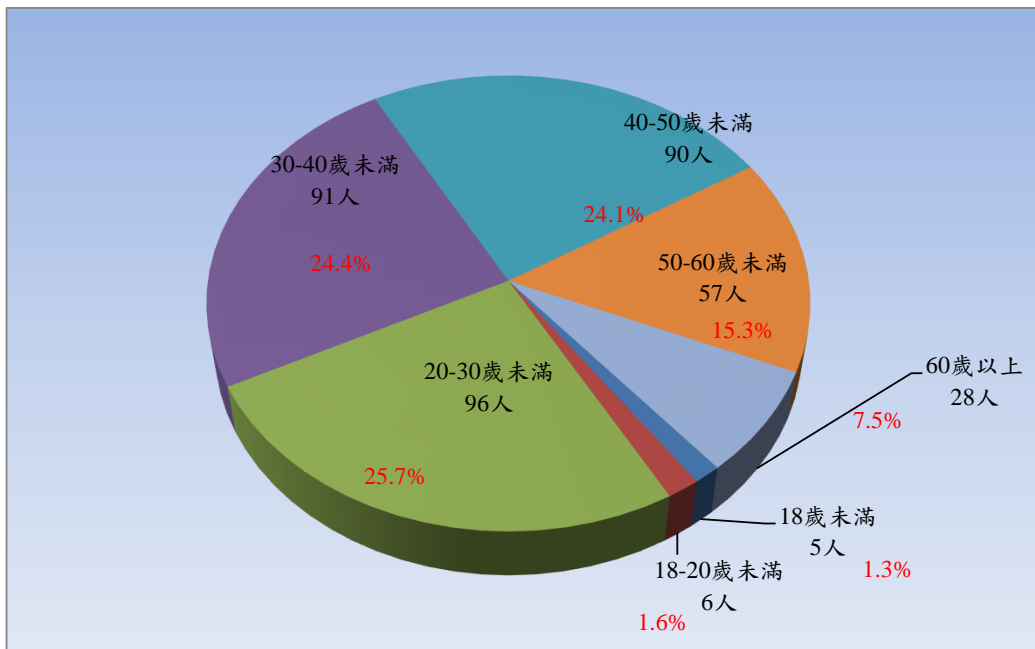
**表6 法務部矯正署南投看守所在所各類收容人年齡
115年4月底**

單位：人、%

項目別	總計	18歲未 滿	18-20歲 未滿	20-30歲 未滿	30-40歲 未滿	40-50歲 未滿	50-60歲 未滿	60歲以 上
總收容人數	373	5	6	96	91	90	57	28
結構比(%)	100.0	1.3	1.6	25.7	24.4	24.1	15.3	7.5
受刑人	308	-	2	74	75	81	51	25
被告及被管收入	57	-	2	21	16	9	6	3
收容少年	8	5	2	1	-	-	-	-
成年受觀察勒戒人	-	-	-	-	-	-	-	-
少年受觀察勒戒人	-	-	-	-	-	-	-	-

註：本表不含押候執行者。

**圖2 法務部矯正署南投看守所在所各類收容人年齡
115年4月底**



(四) 新入監受刑人罪名

115年4月新入監受刑人人數為66人，其中罪名以公共危險罪19人占28.8%最多；其次為洗錢防制法及竊盜罪均為13人占19.7%；詐欺罪7人占10.6%，傷害罪3人占4.5%，分別排名第四、第五，前述罪名合計為55人，占83.3%。

表7 法務部矯正署臺中監獄南投分監新入監受刑人主要罪名

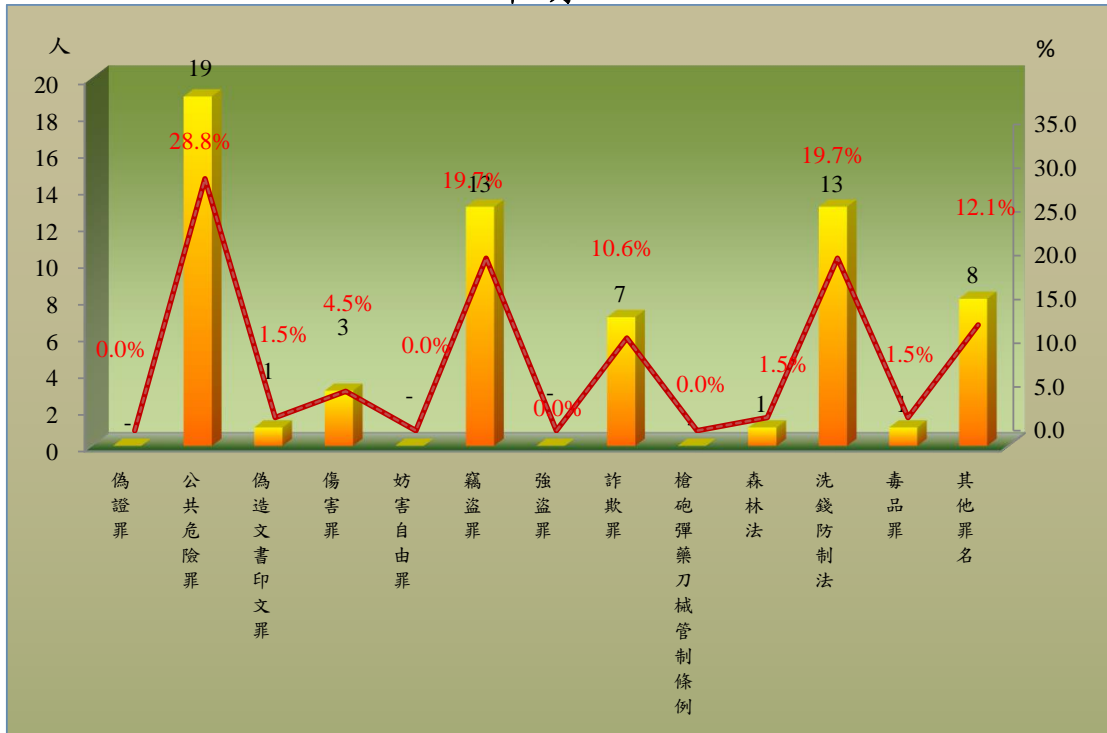
單位：人、%

罪名別	111年	112年	113年	114年	115年4月	百分比(%)	
						人	%
總計	488	732	697	705	66	100.0	
偽證罪	-	2	-	1	-	-	
公共危險罪	230	303	255	205	19	28.8	
偽造文書印文罪	3	6	4	6	1	1.5	
傷害罪	24	30	35	35	3	4.5	
妨害自由罪	3	13	11	13	-	-	
竊盜罪	77	75	97	92	13	19.7	
強盜罪	-	-	-	-	-	-	
詐欺罪	37	46	59	90	7	10.6	
槍砲彈藥刀械管制條例	3	3	2	3	-	-	
森林法	22	15	10	6	1	1.5	
洗錢防制法	6	62	85	110	13	19.7	
毒品罪	36	82	64	60	1	1.5	
其他罪名	47	95	75	84	8	12.1	

註：毒品罪人數含毒品危害防制條例、肅清煙毒條例及麻醉藥品管理條例人數，以下同。

圖3 法務部矯正署臺中監獄南投分監新入監受刑人主要罪名

115年4月



(五) 實際出獄受刑人罪名分析

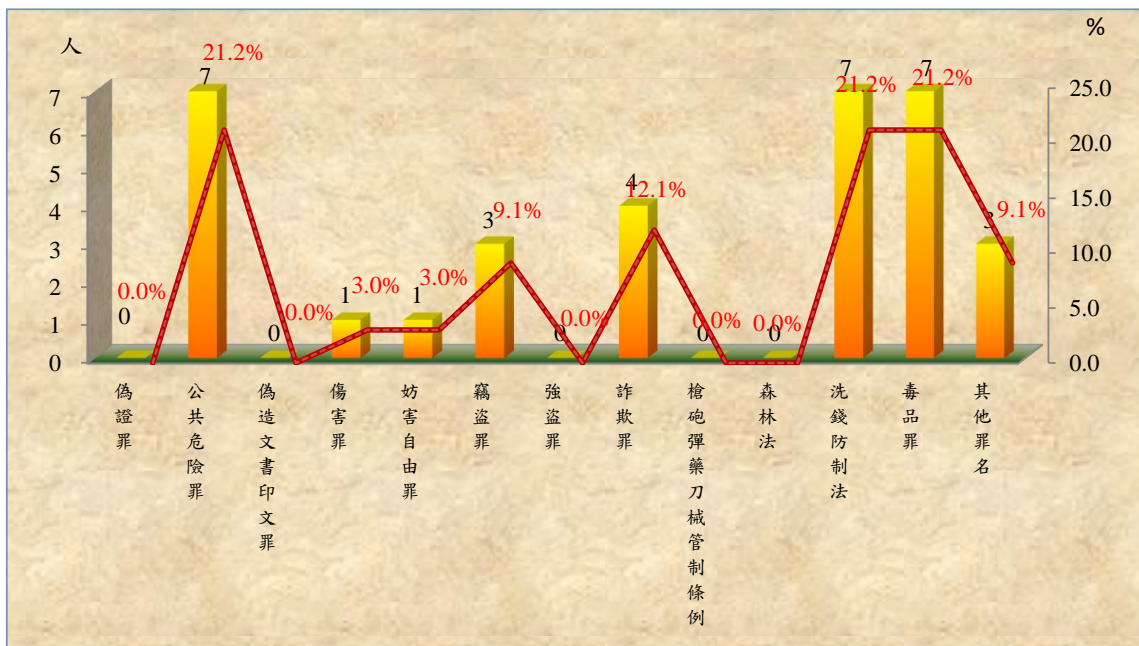
115年4月出監受刑人人數為33人，其中罪名以公共危險罪、洗錢防制法及毒品罪均為7人占21.2%並列第一，詐欺罪4人占12.1%，竊盜罪3人占9.1%，前述各罪合計為28人，占84.8%。

表8 法務部矯正署臺中監獄南投分監實際出獄受刑人主要罪名

單位：人、%

罪名別	111年	112年	113年	114年	115年4月	百分比(%)
總計	406	436	490	456	33	100.0
偽證罪	-	-	2	1	-	-
公共危險罪	210	215	207	162	7	21.2
偽造文書印文罪	3	4	1	6	-	-
傷害罪	18	14	27	18	1	3.0
妨害自由罪	3	12	9	11	1	3.0
竊盜罪	58	41	62	60	3	9.1
強盜罪	-	-	-	-	-	-
詐欺罪	22	26	25	47	4	12.1
槍砲彈藥刀械管制條例	2	-	-	1	-	-
森林法	9	7	2	4	-	-
洗錢防制法	4	26	56	70	7	21.2
毒品罪	48	43	39	30	7	21.2
其他罪名	29	48	60	46	3	9.1

圖4 法務部矯正署臺中監獄南投分監實際出獄受刑人主要罪名
115年4月



(六) 在監受刑人罪名

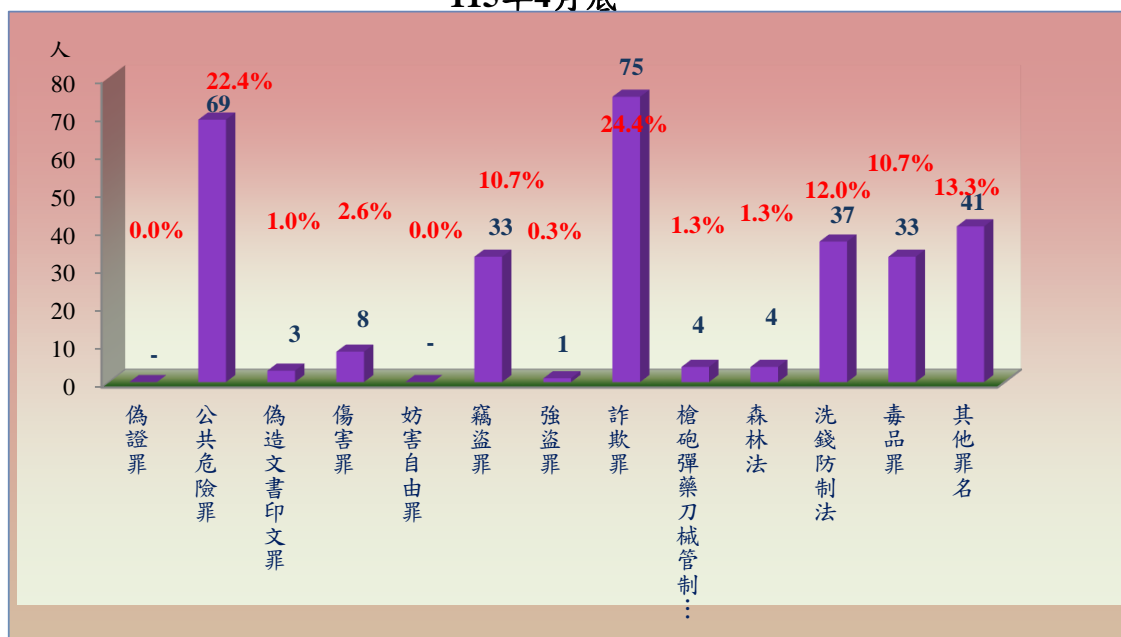
115年4月底在監受刑人人數為308人，其中罪名以詐欺罪者75人占24.4%居首，公共危險罪69人占22.4%次之，再其次為洗錢防制法37人占12.0%；毒品罪及竊盜罪均為33人占10.7%，前述各罪合計為247人，占80.2%。

表9 法務部矯正署臺中監獄南投分監在監受刑人主要罪名

單位：人、%

罪名別	111年底	112年底	113底	114底	115年4月底	百分比(%)
總計	239	312	262	277	308	100.0
偽證罪	-	2	-	-	-	-
公共危險罪	95	103	81	69	69	22.4
偽造文書印文罪	2	1	4	2	3	1.0
傷害罪	4	10	5	7	8	2.6
妨害自由罪	1	2	3	1	-	-
竊盜罪	32	32	29	23	33	10.7
強盜罪	2	1	-	2	1	0.3
詐欺罪	36	34	44	69	75	24.4
槍砲彈藥刀械管制條例	3	1	3	2	4	1.3
森林法	8	7	6	3	4	1.3
洗錢防制法	2	28	29	28	37	12.0
毒品罪	36	53	37	42	33	10.7
其他罪名	18	38	21	29	41	13.3

圖5 法務部矯正署臺中監獄南投分監在監受刑人主要罪名
115年4月底



(七) 在監受刑人應執行刑刑名

115年4月底在監受刑人人數為308人，其中應執行刑刑名一年以上三年未滿者104人，占33.8%最多；以六月以下者81人，占26.3%次之；逾六月一年未滿者73人，占23.7%再次之，三者合計為258人，占83.8%。若以10年以上作統計（含無期徒刑者），則合計為3人，占1.0%。

表10 法務部矯正署臺中監獄南投分監在監受刑人應執行刑刑名

刑名別		111年底	112年底	113年底	114年底	115年4月底	百分比(%)
							單位：人、%
總	計	239	312	262	277	308	100.0
無	期 徒 刑	-	-	-	-	-	-
有	六 月 以 下	73	122	110	71	81	26.3
	逾六月一年未滿	49	65	49	70	73	23.7
	一年以上三年未滿	77	90	75	89	104	33.8
	三年以上五年未滿	21	21	13	20	24	7.8
	五年以上七年未滿	8	3	3	6	9	2.9
	七年以上十年未滿	2	5	3	8	5	1.6
	十年以上十五年以下	2	-	-	3	3	1.0
刑	逾十五年	2	1	4	2	-	0.0
拘	役	4	4	4	7	8	2.6
罰	金(易服勞役)	1	1	1	1	1	0.3

圖6 法務部矯正署臺中監獄南投分監在監受刑人應執行刑刑名
115年4月底

